SGV Solothurnische Gebäudeversicherung

# Geschäftsbericht 2020

**Impressum**

**Konzept, Layout und Fotos**
ibl BOX ag, Solothurn

**Druck**
Druckerei Herzog AG, Langendorf

# Inhalt

## Einleitung


Vorwort 8

Geschäftsjahr 2020 im Überblick 9

Corporate Governance, Risikomanagement und Internes Kontrollsystem (IKS) 10

Verwaltungskommission 13

Geschäftsleitung 14

Amtei-Schätzungskommissionen 15


## Jahresberichte der Unternehmensbereiche


Versicherung 18

Prävention 19

Feuerwehr 20


## Jahresrechnung 2020


Jahresrechnung 2020 24

Bericht der Revisionsstelle 52

Fonds für die Hilfe bei nicht versicherbaren Elementarschäden 54



## Statistik 58

# Die wichtigsten Kennzahlen 2020

## Anzahl versicherte Gebäude

2020 **100 823**

2019 **100 338**

## Versicherungskapital in CHF Mrd.

2020 **91,4**

2019 **90,1**

## Brandschäden in CHF Mio. (Brutto)

2020 **5,8**

2019 **11,3**

## Elementarschäden in CHF Mio. (Brutto)

2020 **9,7**

2019 **3,3**

## Anzahl Brandschaden-meldungen

2020 **380**

2019 **430**

## Anzahl Elementarschaden-meldungen

2020 **5 399**

2019 **1 660**

## Mitarbeitende (in Full-Time Equivalent)

2020 **61,77**

2019 **59,68**

## Schadendeckungsreserve in CHF Mio.

2020 **320,7**

2019 **302,8**

# Einleitung


Vorwort 8

Geschäftsjahr 2020 im Überblick 9

Corporate Governance, Risikomanagement und Internes Kontrollsystem (IKS) 10

Verwaltungskommission 13

Geschäftsleitung 14

Amtei-Schätzungskommissionen 15

# Vorwort

## Mehr als eine Versicherung

Im Jahr 2020 haben uns neben der hartnäckigen Coronapandemie folgende Themen bewegt:

- Dank des im Vorjahr neu eingeführten Softwaresystems und der raschen Umstellung der IT-Infrastruktur ist es der SGV gelungen, Homeoffice, wo immer möglich, einzuführen und so die Anzahl Corona-Infizierter in der SGV äusserst tief zu halten. Auch die knapp 60 nebenamtlichen Amteischätzerinnen und Amteischätzer konnten ihre Arbeit aus dem Homeoffice und nur, wo dringend nötig, vor Ort bei unseren Kundinnen und Kunden durchführen.

  Die substanziellen Anpassungen der SGV-IT-Infrastruktur werden die SGV-Mitarbeitenden auch 2021 beschäftigen. Allen Mitarbeitenden und unseren Softwarelieferanten gilt an dieser Stelle mein grosser Dank für den unermüdlichen Einsatz, die Unterstützung, die Flexibilität und die Geduld.

- Die aus der Vernehmlassung geforderte Gesamtrevision des Gebäudeversicherungsgesetzes (GVG) konnte 2020 in einer breit abgestützten Begleitgruppe diskutiert und der Gesamtregierung Anfang 2021 in Form von mehrheitsfähigen Revisionsgrundsätzen vorgeschlagen werden. Das weitere Vorgehen in Sachen Revision des GVG wird 2021 definiert.

- Neben dem 2001 gegründeten Interkantonalen Feuerwehr-Ausbildungszentrum (ifa) besteht in Balsthal seit zehn Jahren auch die International Fire Academy (IFA). Leider konnten letztes Jahr pandemiebedingt viele Ausbildungsangebote durch die Feuerwehrangehörigen nicht genutzt werden, was zu einem erheblichen Umsatzrückgang bei beiden Institutionen führte. Im Jahr 2020 resultierte aufgrund der fehlenden Einnahmen darum für die beteiligten Gebäudeversicherungen ein Verlust.

- Nichtsdestotrotz hat die SGV dank der Sicherstellung eines effizienten und kostengünstigen Betriebs, unterdurchschnittlicher Gebäudeschäden und einer kaum zu erwartenden positiven Performance der Finanzanlagen im Jahr 2020 einen Reingewinn von CHF 19,5 Mio. erwirtschaftet.

  Mit einer Schadenbeteiligung von CHF 15,5 Mio. blieb die SGV glücklicherweise unter der budgetierten Schadensumme von CHF 23 Mio.

  Die Coronapandemie und die damit verbundenen globalen Lockdowns haben sich zuerst negativ auf die Performance unserer Finanzreserven an den Finanzbörsen ausgewirkt, sich jedoch entgegen allen Erwartungen bis zum Ende des Jahres mit einer Performance von 2,6 % wieder erholt. Ein besonderes Augenmerk bei der Anlagepolitik wurde auch im Jahr 2020 auf die Thematik der Nachhaltigkeit gelegt.

Im Namen der SGV danke ich unseren Kundinnen und Kunden für das Vertrauen und unseren Mitarbeitenden für ihren grossen Einsatz in einem herausfordernden und aussergewöhnlichen Jahr.

Markus Schüpbach
Direktor

# Das Geschäftsjahr 2020 im Überblick

### Erfreuliches Geschäftsjahr

Das Geschäftsjahr 2020 schliesst mit einem versicherungstechnischen Gewinn von CHF 10,5 Mio. und einem Jahresgewinn von CHF 19,5 Mio. ab. Einerseits können wir mit CHF 15,5 Mio. eine tiefere Schadensumme als im langjährigen Durchschnitt verzeichnen. Andererseits haben sich die Erträge aus den Finanzmärkten mit CHF 10,6 Mio. nach einem erheblichen Einbruch im März bis zum Jahresende positiv entwickelt.

Die SGV engagiert sich zugunsten der Sicherheit ihrer Versicherten in den Bereichen Prävention und Intervention. Die Ausgaben für Feuerwehr, Brandschutz und Elementarschadenprävention haben sich im Vergleich zum Vorjahr wie folgt entwickelt:

**Betriebsaufwand Prävention**
- 2020: CHF 3 827 966
- 2019: CHF 3 566 060

**Betriebsaufwand Feuerwehr**
- 2020: CHF 3 229 113
- 2019: CHF 2 755 038

**Beitragsaufwand Prävention**
(Elementar- und Brandpräventionsbeiträge, z.B. Sprinkler- oder Blitzschutzanlagen)
- 2020: CHF 829 762
- 2019: CHF 334 144

**Beitragsaufwand Feuerwehr**
(Auszahlungen an Dritte, Wasserversorgungen und Feuerwehrkurse)
- 2020: CHF 8 540 315
- 2019: CHF 9 515 937

### Weniger Brandschäden, kleinere Brandschadensumme

Mit 380 wurden 2020 50 Brände weniger gemeldet als im Vorjahr. Damit schliessen wir 2020 weit unter dem langjährigen Durchschnitt von ca. 680 gemeldeten Bränden pro Jahr ab. Die Brandschadensumme von CHF 5,8 Mio. liegt damit ebenfalls weit unter dem langjährigen Durchschnitt von rund CHF 15 Mio. Ein Grund für den Rückgang könnte in der erhöhten Nutzung der Privaträume durch die verordnete Homeoffice-Tätigkeit und der damit verbundenen Präsenz zu Hause liegen. Unbestritten helfen auch die über Jahrzehnte aufgebaute, konsequente Anordnung und Umsetzung von Brandschutzmassnahmen sowie die immer effizienteren, gut ausgebildeten und ausgerüsteten Feuerwehren. Der grösste Brand ereignete sich in der Gemeinde Lüsslingen mit einer Schadensumme von rund CHF 330 405.

### Unterdurchschnittliche Elementarschäden

Der Kanton Solothurn wurde 2020 glücklicherweise von grossen Elementarschäden verschont. Dagegen hat sich die Anzahl der Elementarschäden im Vergleich zum Vorjahr mit vielen kleinen Schäden verdreifacht und die Kosten haben sich auf CHF 9,7 Mio. erhöht. Damit liegen wir etwas über dem langjährigen Durchschnitt von CHF 8 Mio.

### Hohes risikotragendes Kapital

Der Reservefonds beträgt neu CHF 320,7 Mio. (Vorjahr CHF 302,8 Mio.). Im Verhältnis zum Versicherungskapital von CHF 91,4 Mrd. sind das 3,51 ‰.

### ifa – eine Ausbildungsstätte mit internationaler Ausstrahlung

Die International Fire Academy (IFA) und das Interkantonale Feuerwehr-Ausbildungszentrum (ifa) in Balsthal entwickeln und schulen spezielle Taktiken und Techniken für die Bekämpfung von Bränden und ermöglichen es den Feuerwehrangehörigen, praktische und theoretische Einsätze zu üben. Die Basellandschaftliche und die Solothurnische Gebäudeversicherung teilen sich die Anteile am ifa zu 50 und am IFA zu je 46 Prozent. Die Gasser Felstechnik AG hält 8 Prozent der Anteile am IFA. Damit besteht eine weltweit einzigartige Trainingsstätte zur Ausbildung von Feuerwehrangehörigen für die Bewältigung von einfachen bis ausserordentlichen Ereignissen in unterirdischen Verkehrsanlagen wie Strassen- und Eisenbahntunneln, Parkhäusern u.ä.

### Überprüfung der Organisationsformen ifa und IFA

Das Resultat der Überprüfung der bestehenden Organisationsformen der beiden einfachen Gesellschaften International Fire Academy (IFA) und Interkantonales Feuerwehr-Ausbildungszentrum (ifa) wurde im Jahr 2020 abgeschlossen. Dies bedeutet, dass die bisherigen Gesellschaftsverträge 2021 angepasst und die bestehende Aufsichtskommission sowie die Steuerungs- und Kontrollorganisationen an das Aktiengesellschaftsrecht angepasst und in einen Verwaltungsrat überführt werden sollen. Die effektive rechtliche Überführung der beiden einfachen Gesellschaften soll mit erfolgter Revision des Gebäudeversicherungsgesetzes des Kantons Solothurn später erfolgen. Die Eigentümer haben sich zu diesem Schritt entschieden, um die Erfolgsgeschichten der stark gewachsenen Unternehmen ifa und IFA transparent weiterführen zu können.

# Corporate Governance, Risikomanagement und Internes Kontrollsystem (IKS)

### Rechtsform
Die SGV ist eine öffentlich-rechtliche, juristisch selbstständige Anstalt des Kantons Solothurn und untersteht dem Gesetz über die Gebäudeversicherung, Brandverhütung, Feuerwehr und Elementarschadenhilfe vom 24. September 1972 (Gebäudeversicherungsgesetz) sowie der ergänzenden Vollzugsverordnung zum Gebäudeversicherungsgesetz vom 13. Januar 1987.

### Regierungsrat
Dem Regierungsrat obliegt die Oberaufsicht über die SGV. Er wählt die Mitglieder der Verwaltungskommission und ist durch den/die Departementsvorsteher/-in des Volkswirtschaftsdepartements in der Verwaltungskommission vertreten.

### Verwaltungskommission
Die Verwaltungskommission besteht aus neun Mitgliedern und wird vom Regierungsrat unter Berücksichtigung der interessierten Kreise gewählt. Vertreten sind die Hauseigentümer, das Gewerbe, die Landwirtschaft, Handel und Industrie, die Arbeitnehmerschaft, eine unabhängige Finanzfachperson, die Einwohnergemeinden und die Feuerwehr. Präsidiert wird die Verwaltungskommission dem Gesetz entsprechend vom Vorsteher / von der Vorsteherin des Volkswirtschaftsdepartements, welchem die SGV angegliedert ist. Die Mitgliedschaft kann mehrere Amtsperioden dauern, endet aber mit der Aufgabe der aktiven Tätigkeit des Mitglieds in der vertretenen Interessengruppe. Der Direktor ist nicht Mitglied, jedoch bei sämtlichen Geschäften beratend anwesend.

Der Verwaltungskommission fällt die präsumptive Generalkompetenz zu. Sie definiert die Strategie und erlässt das Geschäftsreglement, welches die Delegation der Aufgaben und deren Vollzug regelt. Sie lässt sich regelmässig über den Geschäftsgang orientieren und genehmigt die Jahresrechnung und den Jahresbericht. Sie setzt die Prämiensätze sowie die Höhe der Beiträge aufgrund einer Mittelfristplanung fest. Sie zeichnet für die Ausgestaltung, Implementierung und Aufrechterhaltung eines Internen Kontrollsystems (IKS) und Risikomanagements verantwortlich. Den zwei ständigen Ausschüssen – Anlageausschuss und Beschwerdeausschuss – kommt die Geschäftsvorbereitung in ihren Belangen zu. Situativ werden zudem temporäre Ausschüsse eingesetzt. Angaben zu den Mitgliedern der Verwaltungskommission sind auf Seite 13 zu finden.

### Direktor und Geschäftsleitung
Der Direktor setzt gemeinsam mit der Geschäftsleitung die Gesetzesvorgaben und die von der Verwaltungskommission beschlossene Geschäftsstrategie um. Sie stellen den wirtschaftlichen Erfolg und den Fortbestand der SGV sicher. Sie vertreten und wahren die Interessen des öffentlich-rechtlichen Dienstleisters für Versicherung, Feuerwehr, Brand- und Elementarschadenprävention nach aussen und nehmen die Aufgaben in den verschiedenen Bereichen wahr. Die Geschäftsleitung ist im Weiteren mit der Erstellung und Umsetzung des Internen Kontrollsystems und Risikomanagements betraut. Angaben zum Direktor und zu den Mitgliedern der Geschäftsleitung finden Sie auf Seite 14.

### Schätzungskommissionen
Die Schätzung der Gebäude sowie die Abschätzung oder Ablehnung der Schäden erfolgt durch die zuständige Amtei-Schätzungskommission, unter der Leitung eines Schätzungspräsidenten / einer Schätzungspräsidentin der SGV. Angaben zu den Schätzungspräsidenten/-innen und zu den Amteischätzern/-innen stehen auf Seite 15.

### Revisionsstelle
Revisionsstelle der SGV ist die Kantonale Finanzkontrolle. Sie prüft die Jahresrechnung zuhanden der Verwaltungskommission nach den gesetzlichen Bestimmungen und den schweizerischen Prüfungsstandards sowie nach den Richtlinien von Swiss GAAP FER.

### Entschädigung
Die Entschädigung der Verwaltungskommission erfolgt nach der Verordnung über die Sitzungsgelder und die Sitzungspauschalen vom 23. September 2002. Obwohl die SGV eine öffentlich-rechtliche, juristisch selbstständige Anstalt ist, untersteht das gesamte Personal dem Gesamtarbeitsvertrag (GAV) des Kantons Solothurn. Die Bruttoentschädigungen 2020 an die Mitglieder der Verwaltungskommission und an die Geschäftsleitung entnehmen Sie der Seite 51.

### Finanzielle Mittel
Die Leistungen der SGV werden aus den Prämien der Versicherten, aus deren Beiträgen an Prävention und Intervention, aus Kapitalerträgen sowie aus Löschbeiträgen finanziert. Für Verbindlichkeiten haftet ausschliesslich das Vermögen der Gebäudeversicherung.

Sie ist weder gewinnorientiert ausgerichtet noch börsenkotiert. Sie stellt sicher, dass der Reservefonds zwischen 2,5 ‰ und 4,5 ‰ des Versicherungskapitals bleibt.

### Gesetz und Strategie

Der Grundauftrag der SGV sind die Schadenprävention, die Schadenbekämpfung und die Versicherung der Gebäude, um die Sicherheit der Menschen zu garantieren und im Schadenfall ihre Existenzgrundlage zu erhalten. Das System der Kantonalen Gebäudeversicherung, welches das Versicherungsmonopol und die Versicherungspflicht, den Brandschutzvollzug und die Feuerwehroberaufsicht sowie die Elementarschadenprävention umfasst, hat sich seit über hundert Jahren bewährt. Es optimiert den Personen- und Sachwertschutz und garantiert günstige Prämien.

Insbesondere hinsichtlich des Klimawandels intensiviert die SGV den Dialog mit ihren Interessengruppen und stärkt dezentrale Organisationen wie Feuerwehren und Gemeinden. Sie baut dort gezielt Wissen zu den steigenden Risiken aus Naturgefahren auf. Die SGV erfasst Naturgefahren-Hotspots und erstellt Risikokarten, um diese für Präventionsmassnahmen zu nutzen und Schäden zu minimieren.

Es ist das erklärte Ziel der SGV, die Eigenverantwortung zu stärken, Menschen vor Naturgefahren zu schützen und damit die Schäden aus Elementarereignissen zu minimieren. Dies setzt die SGV mit gezielten Kampagnen und regelmässigen Veranstaltungen für Eigenheimbesitzer, Baufachleute und Gemeindeverantwortliche um.

Als verantwortliche Instanzen für die Feuerwehrausbildung betreiben die Basellandschaftliche Gebäudeversicherung (BGV) und die SGV das Interkantonale Feuerwehr-Ausbildungszentrum (ifa) in Balsthal SO. Im Auftrag des Bundesamtes für Strassen (ASTRA) betreiben die SGV zusammen mit der BGV und der Gasser Felstechnik AG die International Fire Academy (IFA) in Balsthal SO und Lungern OW.

### Informationspolitik

Die SGV ist bestrebt, eine offene und transparente Informationspolitik zu betreiben. Alle internen und externen interessierten Kreise werden im Rahmen des Geschäftsberichts sowie im Internet und mit Medienmitteilungen über den Geschäftsverlauf und die Aktivitäten der SGV orientiert.

### IKS, QMS, Risikomanagement

Die SGV wendet ein IKS (Internes Kontrollsystem) an und ein gemäss ISO 9001:2015 zertifiziertes QMS (Qualitätsmanagementsystem). Die beiden Instrumente dienen dazu, die Funktionsfähigkeit und Wirtschaftlichkeit von Geschäftsprozessen sicherzustellen sowie Fehler zu vermeiden und Schwachstellen zu beseitigen. Zusammen mit dem Risikomanagement stellen sie eine ganzheitliche Unternehmensführung sicher. Die Geschäftsleitung überprüft jährlich die systematische Risikobeschreibung und -bewertung über alle operationellen, marktrelevanten, versicherungs- und finanztechnischen Risiken. Zusammen mit der Verwaltungskommission werden Massnahmen zur Risikobewältigung definiert und die Umsetzung wird laufend überwacht. Den versicherungs- und finanztechnischen Risiken wird mittels Rückversicherung, Rückstellungen, risikovorsichtiger Anlagestrategie sowie aktiver Liquiditätsplanung Rechnung getragen. Von der gesamten Belegschaft wird erwartet, dass sie mit den Risiken verantwortungsbewusst umgeht.

### Mitgliedschaft und Organisationen

Die SGV ist Mitglied verschiedener schweizerischer Verbände und Organisationen:

- *VKG – Vereinigung Kantonaler Gebäudeversicherungen*
  Die VKG wurde 2016 gegründet mit dem Zweck der strategischen Koordination sowie der Interessenvertretung auf nationaler und internationaler Ebene.

- *VKF – Vereinigung Kantonaler Feuerversicherungen*
  Die VKF wurde 1903 als Dachorganisation aller Kantonalen Gebäudeversicherungen gegründet. Sie vertritt deren Interessen und erbringt spezifische Dienstleistungen. Demnach richtet die VKF ihren Fokus auf die Minimierung von Personen- und Gebäudeschäden. Ihr Tätigkeitsgebiet umfasst insbesondere den Brandschutz und den Gebäudeschutz gegen Naturgefahren. Als Dienstleistungs- und Kompetenzzentrum ist sie sowohl auf nationaler als auch auf internationaler Ebene tätig. Zudem bildet die VKF Fachpersonen in diesen Bereichen aus und ist diesbezüglich die einzige vom Bund akkreditierte Zertifizierungsstelle.

- *IRV – Interkantonaler Rückversicherungsverband*
  Der im Jahr 1910 gegründete Interkantonale Rückversicherungsverband ist eine öffentlich-rechtliche Körperschaft und bietet Rückversicherungsleistungen in den Bereichen Feuer- und Elementarschäden an. Er ist nicht gewinnorientiert und ausschliesslich für die Kantonalen Gebäudeversicherungen in der Schweiz tätig.

- *IRG – Interkantonale Risikogemeinschaft Elementar*
  Bei Katastrophenschäden als Folge von Elementarereignissen kommt es zu einer solidarischen Risikoteilung unter allen Kantonalen Gebäudeversicherungen und dem IRV. Im Zentrum steht die IRG als Schadenpool, an dem sich die 18 Kantonalen Gebäudeversicherungen und der IRV beteiligen. Die IRG stellt sicher, dass die Gebäudeversicherungen bei grossen Elementarschäden, die den konventionellen Rückversicherungsschutz übersteigen, nicht auf sich allein gestellt sind.

- *Schweizerischer Pool für Erdbebendeckung*
  Die Kantonalen Gebäudeversicherungen (KGV) ohne obligatorische Erdbebenversicherung gründeten den Schweizerischen Pool für Erdbebendeckung. Dieser stellt seinen Mitgliedern im Fall eines Erdbebens pro Kalenderjahr maximal zweimal CHF 2 Mrd. zur Verfügung. Dadurch haben die KGV die Möglichkeit, bei heftigen Erdbeben zumindest einen Teil des Schadens zu begleichen und damit die betroffenen Gebäudeeigentümer zu unterstützen.

- *FKS – Feuerwehr Koordination Schweiz*
  Die FKS ist zuständig für die Koordination sowie Behandlung politischer, organisatorischer, fachlicher und finanzieller Fragen, die für das Feuerwehrwesen als öffentliche Aufgabe der Kantone und des Fürstentums Liechtenstein von gemeinsamem Interesse sind. Sie fördert die Zusammenarbeit der Kantone und des Fürstentums Liechtenstein untereinander und mit dem Bund in den Gebieten des Feuerwehrwesens.

- *Präventionsstiftung der Kantonalen Gebäudeversicherungen*
  Die Präventionsstiftung der Kantonalen Gebäudeversicherungen (KGV) fördert Projekte, die sich mit integralem, gebäudebezogenem Risikomanagement befassen. Dazu stellt sie jährlich maximal CHF 1 Mio. zur Verfügung. Die Projektförderung bezieht sich vornehmlich auf Naturgefahren, da diese für die KGV das grösste Risiko darstellen. Langfristig trägt die Projektförderung dazu bei, die Gebäudeschäden in der Schweiz zu reduzieren. Dadurch hilft sie mit, dass die KGV ihre Versicherungsleistungen auch weiterhin zu attraktiven Prämien anbieten können.

- *SPN – Schweizerischer Pool für Versicherung von Nuklearrisiken*
  Nuklearrisiken entziehen sich den üblichen versicherungstechnischen Überlegungen: Die Wahrscheinlichkeit eines Schadeneintritts ist extrem klein, während das allfällige Schadenpotenzial sehr gross ist. Um dieser besonderen Situation gerecht zu werden, wurde 1957 der SPN gebildet. Mitglieder sind praktisch alle in der Schweiz tätigen privaten Erst- und Rückversicherungsgesellschaften. Weil das KKW Gösgen auf solothurnischem Kantonsgebiet liegt, stellt die SGV als Mitglied des SPN eine beschränkte Kapazität der Sektion «Sachversicherung» zur Verfügung.

# Verwaltungskommission

Sitzend von links: Frauchiger Kurt I Wyss Brigit I Studer Florian I Stierli Philipp
Stehend von links: Schneider Markus I Brügger Peter I Tschumi Kuno I Grütter Markus I Probst Daniel

## Verwaltungskommission

| | |
|---|---|
| Wyss Brigit, Regierungsrätin | Präsidentin |
| Brügger Peter | Vertreter Landwirtschaft |
| Frauchiger Kurt | Vertreter Finanzfach |
| Grütter Markus | Vertreter Gewerbe |
| Probst Daniel | Vertreter Handel und Industrie |
| Schneider Markus | Vertreter Arbeitnehmerschaft |
| Stierli Philipp | Vertreter Feuerwehr |
| Studer Florian | Vertreter Hauseigentümer |
| Tschumi Kuno | Vertreter Einwohnergemeinden |

## Ausschüsse

**Anlageausschuss**
Frauchiger Kurt, Präsident
Brügger Peter
Probst Daniel

**Beschwerdeausschuss**
Grütter Markus, Präsident
Brügger Peter
Probst Daniel

**ifa-Aufsichtskommission**
Grütter Markus
Stierli Philipp
Studer Florian

# Geschäftsleitung

Von links: Schüpbach Markus | Fuchs Michel | Fluri Thomas | Schaller Claudia | Jungen Markus | Horvath Antje | Grenacher Markus

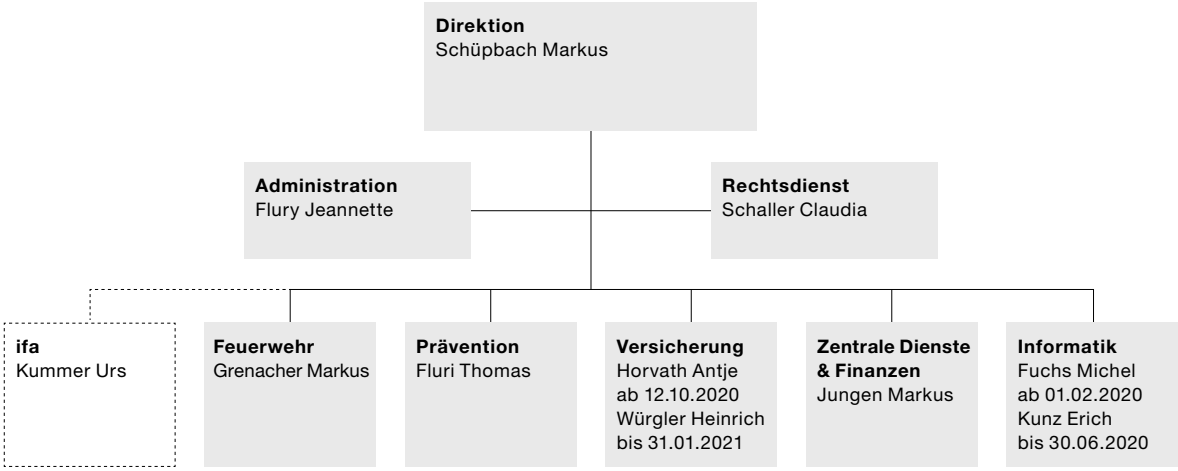

# Amtei-Schätzungs-kommissionen

### Solothurn-Lebern
- Borner Fabian, dipl. Architekt FH, Solothurn
- Egger-Ischi Jolanda, techn. Beraterin für Bauprodukte, Günsberg
- Erard Yannick, Bauleiter Grenchen
- Iff Johannes, dipl. Architekt FH, Solothurn
- Portmann Stephan, Architekt, Bellach
- Probst Bernhard, dipl. Architekt FH, Solothurn
- Roth Christoph, Architekt HTL, Langendorf
- Schultis Reto, Bauleiter, Langendorf
- Späti Christoph, eidg. dipl. Zimmermeister / TS Holzbau, Bellach
- Spirig Marc, dipl. Architekt FH, Oberdorf
- Steiner Pascal, dipl. Architekt FH u. Immobilienökonom FHSG, Lüsslingen
- Sterki Markus, dipl. Architekt HTL, Günsberg

### Bucheggberg-Wasseramt
- Auderset Silvio, Immobilienbewerter, Zuchwil
- Frei-Morand Nicole, dipl. Architektin HTL, Aetingen
- Galli Heidy, dipl. Immobilientreuhänderin, Deitingen
- Kobi Hans-Rudolf, Architekt, Biezwil (bis 31.12.2020)
- Kofmel Urs, dipl. Bauführer, Deitingen
- Loosli Urs, Bauleiter, Obergerlafingen
- Mercier Michel, dipl. Architekt HTL, Recherswil
- Misteli-Sieber Manuela, Architektin u. ND Wirtschaftstechnikerin FH, Biberist
- Pfaff Beat, dipl. Architekt HTL, Gerlafingen
- Schwaller Christof, Architekt, Halten
- Zangger Florian, Architekt FH, Messen

### Thal-Gäu
- Bärtschi Alex, eidg. dipl. Hochbautechniker FH, Oensingen
- Bossi Mario, Architekt, Oensingen
- Flury Daniel, Zimmermann, Matzendorf
- Frei Martin, Architekt HTL und Raumplaner NDS/HTL, Balsthal
- Germann Christian, Tiefbauzeichner, Welschenrohr
- Latscha Robert, Architekt, Balsthal
- Simic Mario, dipl. Hochbautechniker HF, Balsthal
- Tschan-Koch Paula, dipl. Architektin HTL, Holderbank

### Olten-Gösgen
- Bünder Andreas, dipl. Architekt HTL, Lostorf
- Felber Beat, dipl. Architekt FH, Olten
- Flück Rolf, dipl. Bauleiter, Hägendorf
- Frey Myriam, dipl. Architektin ETH, Olten
- Frutiger Markus, dipl. Architekt FH / NDS U, Wisen
- Füzi Stefan, eidg. dipl. Immobilientreuhänder, Olten
- Guldimann Bruno, dipl. Architekt HTL, Boningen
- Iseli Peter, Hochbauzeichner/Bauleiter, Obergösgen
- Meier Andrea, Hochbauzeichnerin, Schönenwerd
- Nadig Helmut, Hochbauzeichner, Hägendorf
- Riesen Christian, dipl. Immobilienmakler NIMS, Wangen b. Olten
- Schafer Markus, eidg. dipl. Bauleiter, Olten
- Stevanin Sergio, dipl. Bauführer, Stüsslingen
- Weber Simon, eidg. dipl. Hochbauzeichner, Fulenbach

### Dorneck-Thierstein
- Bäni Heinz, Architekt SIA, Dornach
- Böttge Susanne, Dipl.Ing. Architektin, Dornach
- Bühler Niklaus, dipl. Architekt HTL, Himmelried
- Gerster Rolf, eidg. dipl. Hochbauzeichner und Zimmermann, Nunningen
- Götz Luzius, Hochbauzeichner, Nuglar (bis 15.09.2020)
- Leutwyler Adolf, eidg. dipl. Hochbautechniker TSH, Breitenbach
- Saladin Trösch Ruth, dipl. Architektin HTL, Seewen
- Staub Hansjörg, Architekt HTL, Rodersdorf
- Volonté Franz, Bauführer IBZ, Nunningen

### Schätzungspräsidenten/-innen, Einsatzgebiete

| | |
|---|---|
| Bader Nicolas | Wasseramt |
| Brand Walter | Solothurn (bis 31.05.2020) |
| Breiter-Brunner Nicole | Thal-Gäu |
| Borer Ralph | Dorneck-Thierstein |
| Horvath Antje | Wasseramt (ab 12.10.2020) |
| Kissling Patrick | Gösgen |
| Peter Daniel | Lebern |
| Renz Manuel | Olten |
| Tharandt Pfluger Eve | Dorneck, Lebern |
| Tschumi Stefan | Bucheggberg, Solothurn, Gäu (ab 01.07.2020) |
| Würgler Heinrich | Bucheggberg (bis 31.01.2021) |

(Die Kommissionen setzen sich aus dem Schätzungspräsidenten oder der Schätzungspräsidentin der Gebäudeversicherung und zwei nebenamtlichen Amteischätzern bzw. Amteischätzerinnen zusammen.)

# Jahresberichte der Unternehmens-bereiche


Versicherung 18

Prävention 19

Feuerwehr 20

# Versicherung

### Versicherungsbestand

Am 31. Dezember 2020 waren 100 823 Gebäude versichert. Die Versicherungssumme betrug insgesamt CHF 91,4 Mrd. Im Jahr 2020 nahm der Versicherungsbestand im Vergleich zum Vorjahr um 485 Gebäude zu.

### Versicherungsprämien

Günstigere Prämien: Die Gebäudeversicherungsprämie setzt sich aus einer einheitlichen Grundprämie, einem Anteil für Prävention und Intervention sowie einem Risikozuschlag je nach Nutzungsart des Gebäudes zusammen. Die Prämien wurden im Jahr 2020 reduziert. Das heisst, die Grundprämie ist gleich geblieben, der Risikozuschlag ist zum Teil gestrichen und die Beiträge sind gekürzt worden. Der Baukostenindex blieb auf dem Vorjahresstand von 140 %.

### Brandschäden

Mit 380 Brandschäden war die Anzahl der Ereignisse tiefer als im Vorjahr, was sich positiv auf die Schadensumme auswirkte. Diese liegt mit CHF 5,8 Mio. deutlich unter der budgetierten Summe von CHF 15 Mio. Die höchste Schadensumme von CHF 330 405 wurde für einen Brand an einem Industriegebäude in Lüsslingen gesprochen, bei dem unsachgemäss ausgeführte Schweissarbeiten an einem Stahlträger die Ursache waren. Durch das beherzte Eingreifen der örtlichen Feuerwehr konnte ein Totalschaden am Gebäude vermieden werden.

Des Weiteren hatte die SGV vier grössere Brände mit einer Schadensumme von je über CHF 200 000 zu verzeichnen, wovon einer auf eine Brandstiftung zurückzuführen war.

### Elementarschäden

Die Summe für die Elementarschäden im Jahr 2020 fiel höher aus als die budgetierte Summe von CHF 8 Mio. Insgesamt betrug die Schadensumme knapp CHF 9,7 Mio. für die 5 399 (Vorjahr 1 660) versicherten Schäden. Damit liegt das Geschäftsjahr über dem Mittel der letzten 20 Jahre. Auch im Jahr 2020 waren Sturmwinde die Ursache für die meisten Schäden, über 4 800 wurden von der SGV reguliert. Bei mehr als 630 Schadenfällen wurde Hagel als Grund angegeben. Bewegt sich die mittlere Schadenhöhe bei Sturmereignissen um CHF 1 370, liegt diese bei Hagelereignissen um CHF 4 260.

### Gebäudeschätzungen

Im Berichtsjahr haben die Schätzungsteams 5 416 Bewertungen durchgeführt. Davon entfallen rund 3 200 Schätzungen auf Neubewertungen nach baulichen Änderungen oder Neubauten. Die Anzahl an Revisionsschätzungen fiel im Vergleich zu anderen Jahren etwas tiefer aus, da aufgrund der coronabedingten Massnahmen Revisionen zurückgestellt wurden.

### Sturmtiefs Lolita, Petra und Sabine

Die Sturmtiefs im Januar und Februar 2020 haben im Kanton viele Schäden angerichtet. Zahlreiche Dächer wurden zum Teil abgedeckt, Kaminhüte weggeweht sowie Gebäude durch umherfliegende Gegenstände beschädigt. Zusammen betrachtet, richteten die Sturmtiefs jedoch einen kleineren Schaden an als Burglind im Januar 2018.

## Die grössten und teuersten Brandschäden

| Datum | Schadensumme | Ursache | Objekt | Ort |
|---|---|---|---|---|
| 25.03.2020 | CHF 330 405 | Schweissen, Löten | Industriegebäude | Lüsslingen |
| 01.01.2020 | CHF 267 484 | Brandstiftung | Wohnhaus mit Scheune | Selzach |
| 23.01.2020 | CHF 242 597 | Übrige (Selbstentzündung) | Geschäftshaus | Härkingen |
| 04.04.2020 | CHF 224 884 | Übrige (Elektrizität) | Wohnhaus mit Wirtschaft | Aedermannsdorf |
| 04.04.2020 | CHF 213 331 | Direkter Blitzschlag | Einfamilienhaus | Oensingen |

# Prävention

### Inspektionen Brandschutzanlagen

Gemäss Vollzugsverordnung zum Gebäudeversicherungsgesetz nimmt die Gebäudeversicherung Bau- und Abnahmekontrollen vor und kann für einzelne Gebäude oder Gebäudekategorien sowie für einzelne Komponenten Fachorgane beauftragen.
Nebst der extern in Auftrag gegebenen Kontrolle von Blitzschutzsystemen lässt die SGV seit vielen Jahren auch Sprinkleranlagen von einer externen Inspektionsstelle abnehmen. Dieses Auftragsverhältnis musste 2020 wieder ausgeschrieben werden. Die SGV-Abteilung Prävention nutzte die Gelegenheit, den Auftragsumfang und die Verrechnung neu zu definieren. Ab 2021 wird die Auftragnehmerin nebst den Sprinkleranlagen für weitere Brandschutzanlagen im Kanton Solothurn, namentlich für Feuerwehraufzüge, Rauchschutzdruckanlagen und Sauerstoffreduzierungsanlagen, als Inspektionsstelle tätig sein. Gleichzeitig wird die SGV als Auftraggeberin für die Inspektionskosten selbst aufkommen und diese nicht mehr den Anlageeigentümerschaften belasten lassen.

### Brandschutz

2020 prüfte die Abteilung Prävention total 1 319 Baugesuche (Vorjahr 1 265) und erteilte die notwendigen Brandschutzbewilligungen. Die personellen Engpässe im Team Brandschutz sind behoben, daher konnten 2020 170 Endabnahmen und periodische Kontrollen (Vorjahr 95) vorgenommen werden.

### Schutz vor Naturgefahren

Um Gefährdungen von Gebäuden durch Naturgefahren möglichst früh zu erkennen, hat die Naturgefahrenfachstelle der SGV 2020 wiederum rund 160 Stellungnahmen und Verfügungen zu Bauvorhaben geschrieben und zusätzlich 93 Beratungen durchgeführt. Dabei wurden Objektschutzmassnahmen bspw. gegen Hochwasser, Hagel oder Rutschungen und Möglichkeiten für Beiträge der SGV und des Kantons geklärt und vermittelt.
Seit 2015 betreibt die SGV ein eigenes Windmessnetz zur Schadenbeurteilung. Sie hat 2020 ein Konzept zur Auffrischung der Stationen und für ein neues Datenportal erstellt. Der Auftrag dazu wird 2021 ausgeschrieben. Mit dem Projekt Aiolos schliesslich untersucht die SGV, inwiefern ein risikobasierter Ansatz auch im Windbereich zur Erkennung von besonders gefährdeten Gebieten im Kanton Solothurn nützlich sein kann.

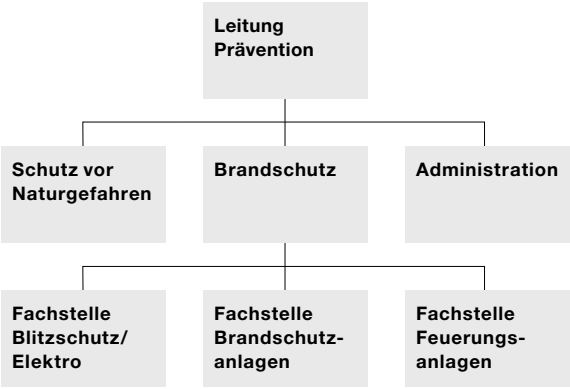


## Kennzahlen Brandschutz

| | 2020 | 2019 |
|---|---|---|
| Brandschutzbewilligungen | 1 319 | 1 265 |
| Endabnahmen und period. Kontrollen | 170 | 95 |
| Brandmeldeanlagen, Bestand | 1 166 | 1 147 |
| Sprinkleranlagen, Bestand | 213 | 210 |
| Sprinklerdüsen/Anlagen | 2 101 | 2 034 |
| Blitzschutzsystem, Bestand | 9 600 | 9 489 |

## Kennzahlen Schutz vor Naturgefahren

| | 2020 | 2019 |
|---|---|---|
| Verfügungen und Stellungnahmen | 157 | 162 |
| Beratungen Objektschutzmassnahmen | 93 | 59 |

## Zugesicherte Präventionsbeiträge

| in CHF | 2020 | 2019 |
|---|---|---|
| Brandmauern | 40 804 | 11 855 |
| Brandmelde-/Sprinkleranlagen | 231 616 | 144 391 |
| Blitzschutzsysteme | 529 665 | 143 976 |
| Objektschutzmassnahmen | 166 603 | 208 998 |

# Feuerwehr

## Allgemeines

Das Coronajahr 2020 stellte auch für die Feuerwehren im Kanton Solothurn eine besondere Herausforderung dar. Galt es doch, einerseits die Verbreitung des Virus zu unterbinden und andererseits sowohl die Einsätze zugunsten von Bevölkerung und Umwelt zu bewältigen als auch die Aus- und Weiterbildung der Feuerwehrleute zu gewährleisten. Die Herausforderung für die Abteilung Feuerwehr der SGV war es, die Feuerwehren neben dem Tagesgeschäft situativ, gemäss Vorgaben und Weisungen des Bundes und des Kantons sowie der eigenen Lageeinschätzung über Empfehlungen und daraus folgende Verhaltensanweisungen immer wieder zu orientieren, ohne dass diese mit Informationen überflutet wurden.

Das Jahr 2020 wird jedoch nicht nur wegen Corona in Erinnerung bleiben. Die Einsatzstatistik zeigt ein Jahr mit vielen Ölwehr- und Chemiewehreinsätzen. So haben die Feuerwehren im Kanton Solothurn in 93 Ölwehreinsätzen 1 963 Einsatzstunden geleistet, über 40 Kilometer Ölspuren beseitigt und über 6 Tonnen Bindemittel für die Bewältigung eingesetzt.

Die Chemieereignisse umfassten das Auffangen eines Lösungsmittels bei einem überfüllten Tanksattelschlepper, die Unterstützung beim Entsorgen von hochexplosiver Pikrinsäure bis hin zur Evakuierung eines Schulhauses infolge Verdachts auf Gasaustritt, was sich als Falschmeldung herausstellte. Aus den 20 Chemieereignissen resultierten über 1 000 Einsatzstunden, was im mehrjährigen Vergleich eine massive Steigerung bedeutet.

## Einsätze und Dienstleistungen

Die Feuerwehren im Kanton Solothurn wurden im Jahr 2020 zu insgesamt 1 934 Einsätzen und Dienstleistungen gerufen.

## Personelles

Auf Ende 2020 traten wieder einige Kommandanten der Solothurner Feuerwehren zurück. Viele von ihnen waren jahrelang in dieser Funktion tätig und haben dem neu eingesetzten Kommandanten trotz Corona eine gut funktionierende Organisation übergeben – herzlichen Dank dafür!

| **Feuerwehr** | **zurückgetreten** |
|---|---|
| FW Chall | Hptm Thomas Eglauf |
| FW Limpachtal | Hptm Daniel Arni |
| FW Hofstetten-Flüh | Hptm Thomas Winteregg |
| FW Mümliswil-Ramiswil | Hptm Lorenz Kohler |
| FW Oberbuchsiten | Hptm Reinhard Studer |
| FW Recherswil | Hptm Roger Nyffeler |
| FW Beinwil | Hptm Oblt Fredy Roth |
| FW Winznau | Hptm Christian Düringer |

| **Feuerwehr** | **neu gewählt** |
|---|---|
| FW Chall | Oblt Simon Gilgen |
| FW Limpachtal | Hptm Reto Andres |
| FW Hofstetten-Flüh | Hptm Christian Hermann |
| FW Mümliswil-Ramiswil | Hptm Marco Millonig |
| FW Oberbuchsiten | Hptm Daniel Berger |
| FW Recherswil | Hptm Philip Brunner |
| FW Beinwil | Hptm Lt Dominik Bieli |

Auf Ende 2020 ist Sigi Niederberger aus Gempen als Feuerwehr-Instruktor zurückgetreten, auch ihm ein grosses Dankeschön für seinen Einsatz.

Ein herzlicher Dank geht auch an alle Feuerwehrkameradinnen und -kameraden, die ihre Pflicht erfüllt haben. Wir bedanken uns für ihren grossen Einsatz, den sie in den vergangenen Jahren geleistet haben.

## Löschwasserversorgung

Die Gemeinden planen und bauen ihre Löschwasserversorgung gemäss der Generellen Wasserversorgungsplanung. An fast allen Wasserversorgungsprojekten beteiligt sich die SGV mit einem namhaften Beitrag, so z.B. an Hydranten, Wasserleitungen, Reservoiren, Pumpwerken, Quellfassungen und Steuerungen. Die hohe Anzahl der Gesuche (184) zeigt, dass die Gemeinden ihre Wasserversorgung stetig ausbauen oder ersetzen. Die zugesicherte Beitragssumme beträgt aktuell CHF 5,1 Mio. Bislang wurden 211 Projekte kontrolliert und abgenommen. An diesen Projekten hat sich die SGV mit einem Beitrag von CHF 3,8 Mio. beteiligt.

Im Jahr 2020 wurden 79 Hydranten neu erstellt und 161 Hydranten wurden ersetzt.

## Einsätze im Jahr 2020

| | Einsatzstunden | % | Einsätze | % |
|---|---|---|---|---|
| Brandbekämpfung in Gebäuden | 4 462 | 17,67 | 69 | 3,57 |
| Fahrzeugbrände | 997 | 3,95 | 40 | 2,07 |
| Wald- und Flurbrände | 1 132 | 4,48 | 47 | 2,43 |
| Weitere Brandbekämpfungen | 1 576 | 6,24 | 112 | 5,79 |
| Unfallrettung (Bergung) | 185 | 0,73 | 5 | 0,26 |
| Notfallrettungsdienste (Herznotfälle) | 1 186 | 4,70 | 200 | 10,34 |
| Elementarereignisse | 3 104 | 12,29 | 198 | 10,24 |
| Ölwehr | 1 963 | 7,77 | 93 | 4,81 |
| Chemiewehr | 1 092 | 4,32 | 20 | 1,03 |
| Strahlenwehr | 0 | 0 | 0 | 0 |
| Pioniereinsätze/techn, Hilfeleistungen | 1 904 | 7,54 | 126 | 6,51 |
| Einsätze auf Bahnanlagen | 0 | 0 | 0 | 0 |
| Personenbefreiung aus Liftanlagen | 103 | 0,41 | 20 | 1,03 |
| Bienen/Wespen/Insekten/Ungeziefer | 285 | 1,13 | 227 | 11,74 |
| Brandmeldeanlagen (ohne Intervention) | 4 543 | 17,99 | 533 | 27,56 |
| Falschalarme | 642 | 2,54 | 70 | 3,62 |
| Diverse Einsätze und Dienstleistungen | 1 482 | 5,87 | 150 | 7,76 |
| Verkehrsdienst | 599 | 2,37 | 24 | 1,24 |
| **Total** | **25 255** | **100,00** | **1 934** | **100,00** |

# Jahresrechnung 2020


Jahresrechnung 2020 24

Bericht der Revisionsstelle 52

Fonds für die Hilfe bei nicht versicherbaren Elementarschäden 54

# Jahresrechnung 2020

## Bilanz

| in CHF | *Anhang* | 2020 | 2019 | Veränderung |
|---|---|---|---|---|
| **Anlagevermögen** | | **493 644 759** | **472 591 103** | **21 053 657** |
| Kapitalanlagen | *4.01* | 460 743 176 | 440 272 857 | 20 470 319 |
| Beteiligungen | *4.02* | 30 159 047 | 29 762 929 | 396 119 |
| Immaterielle Anlagen | *4.03* | 0 | 0 | 0 |
| Sachanlagen | *4.04* | 2 742 535 | 2 555 317 | 187 218 |
| **Umlaufvermögen** | | **10 545 100** | **15 127 408** | **–4 582 307** |
| Aktive Rechnungsabgrenzungen | *4.05* | 1 415 236 | 1 052 346 | 362 890 |
| Vorräte | *4.06* | 547 350 | 712 278 | –164 929 |
| Forderungen | *4.07* | 5 397 397 | 5 922 105 | –524 708 |
| Flüssige Mittel | *4.08* | 3 185 118 | 7 440 679 | –4 255 561 |
| **Total Aktiven** | | **504 189 859** | **487 718 510** | **16 471 349** |

| | | | | |
|---|---|---|---|---|
| **Eigenkapital** | | **334 978 561** | **315 439 548** | **19 539 013** |
| Schadendeckungsreserve | | 302 789 008 | 268 108 031 | 34 680 977 |
| Reserve Prävention/Intervention | | 12 650 540 | 10 442 432 | 2 208 108 |
| Gewinn/Verlust | | 19 539 013 | 36 889 084 | –17 350 071 |
| **Fremdkapital** | | **169 211 299** | **172 278 962** | **–3 067 664** |
| Versicherungstechnische Rückstellungen für eigene Rechnung | *4.09* | 17 453 779 | 21 061 547 | –3 607 768 |
| Versicherungstechnische Schwankungs- und Sicherheitsrückstellungen | *4.10* | 61 797 678 | 62 022 542 | –224 864 |
| Nichtversicherungstechnische Rückstellungen | *4.11* | 15 802 884 | 16 035 095 | –232 211 |
| Zweckgebundene Fonds | *4.12* | 3 257 197 | 2 887 904 | 369 292 |
| Rückstellungen für Risiken in den Kapitalanlagen | *4.13* | 68 604 078 | 68 436 296 | 167 782 |
| Passive Rechnungsabgrenzungen | *4.14* | 465 573 | 390 057 | 75 516 |
| Vebindlichkeiten | *4.15* | 1 830 110 | 1 445 521 | 384 588 |
| **Total Passiven** | | **504 189 859** | **487 718 510** | **16 471 349** |

## Erfolgsrechnung

| in CHF | *Anhang* | 2020 | 2019 | Veränderung |
|---|---|---|---|---|
| Verdiente Prämien für eigene Rechnung | *5.01* | 26 578 769 | 23 167 036 | 3 411 733 |
| Schaden- und Leistungsaufwand für eigene Rechnung | *5.02* | –14 811 562 | –10 316 546 | –4 495 016 |
| Veränderung der versicherungstechnischen Schwankungs- und Sicherheitsrückstellungen | *5.03* | 224 864 | 326 574 | –101 710 |
| Veränderung der zweckgebundenen Fonds | *5.04* | –369 292 | –334 187 | –35 105 |
| Solidaritätsleistungen | *5.05* | 0 | 0 | 0 |
| Betriebsertrag | *5.06* | 19 759 228 | 20 111 985 | –352 757 |
| Betriebsaufwand für eigene Rechnung | *5.07* | –11 580 342 | –10 668 881 | –911 461 |
| Beitragsaufwand Prävention und Intervention | *5.08* | –9 370 078 | –9 850 081 | 480 003 |
| Übriger betrieblicher Ertrag | *5.09* | 76 117 | 90 956 | –14 839 |
| Übriger betrieblicher Aufwand | *5.10* | –53 481 | –71 810 | 18 329 |
| **Technisches Ergebnis** | | **10 454 224** | **12 455 047** | **–2 000 822** |
| Ertrag aus Kapitalanlagen | *5.11* | 19 479 028 | 60 584 149 | –41 105 121 |
| Aufwand aus Kapitalanlagen | *5.11* | –8 684 107 | –2 399 326 | –6 284 781 |
| Veränderung der Rückstellungen für Risiken in den Kapitalanlagen | *5.12* | –167 782 | –32 098 689 | 31 930 907 |
| **Ergebnis aus Kapitalanlagen** | | **10 627 138** | **26 086 134** | **–15 458 996** |
| **Betriebliches Ergebnis** | | **21 081 362** | **38 541 180** | **–17 459 818** |
| Betriebsfremdes Ergebnis | *5.13* | –603 881 | –728 527 | 124 646 |
| Ausserordentliches Ergebnis | *5.14* | 0 | 0 | 0 |
| Monopolabgabe | *5.15* | –938 468 | –923 569 | –14 899 |
| **Gewinn/Verlust** | | **19 539 013** | **36 889 084** | **–17 350 071** |

## Geldflussrechnung zum Fonds Flüssige Mittel

| in CHF | 2020 | 2019 | Veränderung |
|---|---|---|---|
| **Gewinn/Verlust** | **19 539 013** | **36 889 084** | **–17 350 071** |
| **Abschreibungen/Zuschreibungen** | **–4 137 551** | **–50 193 374** | **46 055 823** |
| Kapitalanlagen | –5 152 269 | –51 099 324 | 45 947 054 |
| Immaterielle Anlagen | 0 | 0 | 0 |
| Beteiligungen | 603 881 | 728 527 | –124 646 |
| Sachanlagen | 410 837 | 177 423 | 233 414 |
| **Zunahme/Abnahme** | **–3 527 768** | **26 441 487** | **–29 969 255** |
| Versicherungstechnische Rückstellungen für eigene Rechnung | –3 607 768 | –5 635 644 | 2 027 876 |
| Versicherungstechnische Schwankungs- und Sicherheitsrückstellungen | –224 864 | –326 574 | 101 710 |
| Nichtversicherungstechnische Rückstellungen | –232 211 | –29 172 | –203 039 |
| Zweckgebundene Fonds | 369 292 | 334 187 | 35 105 |
| Rückstellungen für Risiken in den Kapitalanlagen | 167 782 | 32 098 689 | –31 930 907 |
| **Gewinn/Verlust aus Abgängen** | **0** | **–1 000** | **1 000** |
| Immaterielle Anlagen | 0 | 0 | 0 |
| Sachanlagen | 0 | –1 000 | 1 000 |
| **Zunahme/Abnahme** | **786 851** | **–1 590 787** | **2 377 638** |
| Aktive Rechnungsabgrenzungen | –362 890 | 215 783 | –578 673 |
| Vorräte | 164 929 | 384 747 | –219 818 |
| Forderungen | 524 708 | –1 034 907 | 1 559 615 |
| Passive Rechnungsabgrenzungen | 75 516 | 141 302 | –65 785 |
| Verbindlichkeiten | 384 588 | –1 297 711 | 1 682 299 |
| **Geldfluss aus Geschäftstätigkeit** | **12 660 544** | **11 545 409** | **1 115 135** |
| | | | |
| Investitionen Kapitalanlagen | –124 330 839 | –165 246 042 | 40 915 203 |
| Devestitionen Kapitalanlagen | 109 012 789 | 158 730 066 | –49 717 277 |
| Investitionen Sachanlagen | –598 055 | –1 114 713 | 516 657 |
| Devestitionen Sachanlagen | 0 | 1 000 | –1 000 |
| Investitionen Beteiligungen | –1 000 000 | 0 | –1 000 000 |
| Devestitionen Beteiligungen | 0 | 0 | 0 |
| **Geldfluss aus Investitionstätigkeit** | **–16 916 105** | **–7 629 689** | **–9 286 417** |
| | | | |
| Aufnahme Finanzverbindlichkeiten | 0 | 0 | 0 |
| Rückzahlung Finanzverbindlichkeiten | 0 | 0 | 0 |
| **Geldfluss aus Finanzierungstätigkeit** | **0** | **0** | **0** |
| | | | |
| Flüssige Mittel per 1. Januar | 7 440 679 | 3 524 958 | 3 915 721 |
| Veränderung der flüssigen Mittel | –4 255 561 | 3 915 721 | –8 171 281 |
| **Flüssige Mittel per 31. Dezember** | **3 185 118** | **7 440 679** | **–4 255 561** |

## Eigenkapitalnachweis

| in CHF | Gewinnreserve Feuer- und Elementarversicherung | Gewinnreserve Prävention/ Intervention | Total |
|---|---|---|---|
| **Eigenkapital per 31.12.2019** | **302 789 008** | **12 650 540** | **315 439 548** |
| Gewinn/Verlust | 17 893 534 | 1 645 479 | 19 539 013 |
| **Eigenkapital per 31.12.2020** | **320 682 543** | **14 296 018** | **334 978 561** |

Die Erfolge aus übrigen Dienstleistungen werden jeweils dem Eigenkapitalanteil Feuer- und Elementarversicherung zugewiesen. Der Eigenkapitalanteil Feuer- und Elementarversicherung dient als Reserve für die Deckung von Feuer- und Elementarschäden.

Der Gewinn aus dem Segment Prävention/Intervention wird im Eigenkapitalausweis gesondert ausgewiesen. Sobald der Eigenkapitalanteil Prävention/Intervention CHF 10 Mio. übersteigt oder falls er negativ ausfällt, hat die Verwaltungskommission über allfällige Massnahmen zu befinden.

# Anhang

## 1 Erläuterung der Bewertungsgrundlagen und der Bewertungsgrundsätze

### 1.01
**Grundsätze der Rechnungslegung**

Die Jahresrechnung wurde in Übereinstimmung mit dem gesamten Regelwerk der Swiss GAAP FER erstellt. Sie basiert auf betriebswirtschaftlichen Werten und vermittelt ein den tatsächlichen Verhältnissen entsprechendes Bild der Vermögens-, Finanz- und Ertragslage. Die Jahresrechnung wird unter der Annahme der Fortführung der Unternehmenstätigkeit erstellt.

### 1.02
**Bilanzstichtag**

Die Jahresrechnung schliesst auf den 31. Dezember ab.

### 1.03
**Bewertungsgrundsätze**

Die Bewertung erfolgt nach einheitlichen Kriterien. Es gilt grundsätzlich das Prinzip der Einzelbewertung der Aktiven und Passiven.

### 1.04
**Fremdwährungsumrechnung**

Die Jahresrechnung wird in Schweizer Franken erstellt. Es bestehen keine auf fremde Währung lautenden Vermögenswerte und Verbindlichkeiten. Transaktionen in Fremdwährung werden zum Tageskurs erfasst, sodass keine Währungserfolge entstehen.

### 1.05
**Kapitalanlagen**

Die Bewertung der Kapitalanlagen erfolgt grundsätzlich zu Marktwerten. Falls kein Marktwert bekannt ist, erfolgt die Bewertung zum Anschaffungswert abzüglich betriebsnotwendiger Wertberichtigungen. Die Immobilien werden zum Ertragswert bewertet.

Die SGV verfolgt bei Obligationen eine längerfristig ausgelegte Buy&Hold-Strategie, wonach ein Handel ausschliesslich bei Liquiditätsbedarf oder bei Verschlechterung der Schuldnerqualität vorgesehen ist. Obligationen werden daher nach der Kostenamortisationsmethode bewertet. Dabei wird sowohl die Auf- wie auch die Abzinsung über die Laufzeit als Ertrag erfasst. Die aktuellen Werte werden zusätzlich im Anhang offengelegt.

Das Anlagereglement und die Anlagestrategie der SGV bilden die Grundlage für die Bewirtschaftung der Kapitalanlagen.

### 1.06
**Sachanlagen**

Die Sachanlagen bestehen vorwiegend aus Mobiliar, der IT-Infrastruktur und Fahrzeugen. Die Liegenschaften werden als Kapitalanlagen erfasst und bewertet. Als Aktivierungsuntergrenze von Sachanlagen wurde ein Anschaffungswert von CHF 5 000, bei Software von CHF 10 000 festgelegt.

Die Bewertung der Sachanlagen erfolgt zu Anschaffungskosten abzüglich der betriebswirtschaftlich notwendigen Abschreibungen. Die Abschreibungen werden direkt verbucht und linear über die wirtschaftliche Nutzungsdauer des Anlageguts vorgenommen. Diese wurde wie folgt festgelegt:

| Kategorie | Nutzungsdauer |
|---|---|
| Mobiliar | 10 Jahre |
| IT | Arbeitsplätze: 4 Jahre<br>Server und sonstige Hardware: 4 Jahre<br>Software: 8 Jahre |
| Fahrzeuge | 10 Jahre |

### 1.07
**Beteiligungen**

Beteiligungen werden zum aktuellen anteiligen Eigenkapital bilanziert.

## 1.08
### Immaterielle Anlagen
Immaterielle Anlagen werden aktiviert, wenn sie klar identifiziert sowie die Kosten zuverlässig bestimmbar sind und sie dem Unternehmen über mehrere Jahre einen messbaren Nutzen bringen.

## 1.09
### Wertbeeinträchtigungen
Die Werthaltigkeit der langfristigen Vermögenswerte wird an jedem Bilanzstichtag einer Beurteilung unterzogen. Liegen Hinweise einer nachhaltigen Wertverminderung vor, wird eine Berechnung des realisierbaren Wertes durchgeführt. Übersteigt der Buchwert den realisierbaren Wert, wird durch ausserplanmässige Abschreibungen eine erfolgswirksame Anpassung vorgenommen.

## 1.10
### Vorräte
Die Vorräte (ausschliesslich des Warenlagers «persönliche Ausrüstung Feuerwehrleute») werden zu Einstandspreisen bewertet.

## 1.11
### Forderungen
Die Forderungen gegenüber Dritten wie Versicherungsnehmern oder Rückversicherern werden zu Nominalwerten eingesetzt und wenn nötig betriebswirtschaftlich wertberichtigt. Die Erfassung der Forderung erfolgt bei der Rechnungsstellung. Eine allfällig notwendige Periodenabgrenzung wird über die passiven Rechnungsabgrenzungen vorgenommen.

## 1.12
### Forderungen bei nahestehenden Organisationen und Personen
Die Forderungen werden zu Nominalwerten eingesetzt und betriebswirtschaftlich notwendige Wertberichtigungen angemessen berücksichtigt.

## 1.13
### Flüssige Mittel für das operative Geschäft
Die flüssigen Mittel werden zu Nominalwerten bewertet. Sie umfassen Kassenbestände, Post- und Bankguthaben sowie Sicht- und Depositengelder mit einer Laufzeit von höchstens 90 Tagen und dienen dem operativen Geschäft.

## 1.14
### Schadenrückstellungen
Die versicherungstechnischen Rückstellungen beruhen auf den Kenntnissen der für die Regulierung der Schadenfälle verantwortlichen Fachleute. Dabei werden unter anderem die Erfahrungen der vergangenen Jahre sowie die Erwartungen über die Zukunft berücksichtigt. Angestrebt wird eine möglichst realitätsnahe Schadenrückstellung.

Für alle bis zum Abschlussstichtag eingetretene Schadenfälle werden Rückstellungen gebildet, die eine Schätzung aller inskünftig für diese Schadenfälle noch zu leistenden Zahlungen darstellen.

## 1.15
### Versicherungstechnische Schwankungs- und Sicherheitsrückstellungen
Die versicherungstechnischen Sicherheitsrückstellungen werden nach anerkannten Schadensimulationen bestimmt. Dabei hat die SGV ihre Sicherheitsrückstellungen wie folgt aufgeteilt und für die Berechnung der jeweiligen Zielgrösse nachfolgende Grundlagen berücksichtigt:

| Rückstellung | Berechnungsgrundlage |
|---|---|
| Interkantonale Risikogemeinschaft Elementar (IRG) | Vertrag |
| Schweizerischer Pool für Erdbebendeckung (Erdbebenpool) | Vertrag |

Die Sicherheitsrückstellungen werden so lange erfolgswirksam erhöht oder reduziert, bis deren Zielgrössen erreicht sind. Die Zielgrössen sowie die Erklärung ihrer Berechnung werden im Anhang aufgeführt.

Falls in der Berichtsperiode überdurchschnittlich grosse Schäden anfallen, kann zusätzlich die Sicherheitsrückstellung erfolgswirksam ganz oder teilweise aufgelöst werden. Die Höhe der Rückstellung sinkt dann vorübergehend unter den Zielwert.

Falls in der Berichtsperiode unterdurchschnittlich grosse Schäden anfallen, kann zusätzlich die Sicherheitsrückstellung erfolgswirksam ganz oder teilweise bis zum Zielwert erhöht werden.

## 1.16
### Rückstellungen für Risiken in den Kapitalanlagen

Die Rückstellungen für Risiken in den Kapitalanlagen werden für die marktspezifischen Risiken der Kapitalanlagen gebildet oder aufgelöst, um Schwankungen der aktuellen Werte Rechnung zu tragen. Der Anlageausschuss, gewählt durch die Verwaltungskommission, hat die Zielwerte der Rückstellungen pro Kategorie der Kapitalanlagen festgelegt und im Anlagereglement festgehalten.

Kapitalanlagengewinne werden ab einer gewissen Höhe zur Aufstockung der Rückstellungen bis zu deren Zielwert verwendet. Die Zielgrössen sowie die Erklärung ihrer Berechnung werden im Anhang aufgeführt. Verluste aus dem Bereich der Kapitalanlagen werden mit den Rückstellungen für Risiken in den Kapitalanlagen ausgeglichen. Bildung und Auflösung der Rückstellungen erfolgen jeweils über die Erfolgsrechnung.

## 1.17
### Nichtversicherungstechnische Rückstellungen

Unter dieser Position werden sämtliche nichtversicherungstechnisch bedingten Rückstellungen aufgeführt. Die Bewertung erfolgt auf jeden Bilanzstichtag aufgrund der wahrscheinlichen Mittelabflüsse.

Als Rückstellung gilt eine auf einem Ereignis in der Vergangenheit begründete wahrscheinliche Verpflichtung, deren Höhe und/oder Fälligkeit ungewiss, aber schätzbar ist. Diese Verpflichtung begründet eine Verbindlichkeit. Rückstellungen dienen nicht zur Wertberichtigung von Aktiven.

## 1.18
### Verbindlichkeiten

Die Verbindlichkeiten gegenüber Dritten werden zu Nominalwerten eingesetzt. Die Erfassung erfolgt beim Rechnungseingang. Eine allfällige Periodenabgrenzung wird über die aktiven und passiven Rechnungsabgrenzungen vorgenommen.

## 1.19
### Aktive und passive Rechnungsabgrenzungen

Die Rechnungsabgrenzungen enthalten die üblichen im Zusammenhang mit dem Geschäft stehenden zeitlich abzugrenzenden Aufwendungen und Erträge.

## 1.20
### Personalvorsorgeverpflichtungen

Unter Personalvorsorgeverpflichtungen werden alle Verpflichtungen aus Vorsorgeplänen und Vorsorgeeinrichtungen verstanden, welche Leistungen für Ruhestand, Todesfall und Invalidität erbringen.

Die Mitarbeitenden der SGV sind in der Pensionskasse Kanton Solothurn versichert. Da die SGV dem Staatspersonalgesetz unterstellt ist, besteht mit der Pensionskasse Kanton Solothurn kein gesonderter Anschlussvertrag.

Die Finanzierung erfolgt mittels Arbeitgeber-, Arbeitnehmer- und Sanierungsbeiträgen gemäss Gesetz über die Pensionskasse Kanton Solothurn (PKG). In der Erfolgsrechnung werden die auf die Periode abgegrenzten Beiträge als Personalaufwand dargestellt. In der Bilanz werden die Forderungen und Verpflichtungen aufgrund der vertraglichen, reglementarischen und gesetzlichen Grundlagen abgegrenzt.

## 1.21
### Risikotragendes Kapital

Die Summe der vorhandenen Mittel, welche zur Deckung möglicher Risiken (v.a. Brand- und Elementarschäden sowie Risiken in den Kapitalanlagen) vorgesehen sind, werden als risikotragendes Kapital bezeichnet. Dieses setzt sich wie folgt zusammen:

| in Tsd. CHF | 2020 | 2019 | Veränderung |
|---|---|---|---|
| Eigenkapital (Gewinnreserve und Gewinn/Verlust) | 334 979 | 315 440 | 19 539 |
| abzgl. Anteil Prävention/Intervention | –14 296 | –12 651 | –1 645 |
| Versicherungstechnische Schwankungs- und Sicherheitsrückstellungen | 61 798 | 62 023 | –225 |
| Rückstellungen für Risiken in den Kapitalanlagen | 68 604 | 68 436 | 168 |
| **Total risikotragendes Kapital** | **451 084** | **433 248** | **17 836** |
| abzgl. Rückstellungen IRG | –38 079 | –38 205 | 126 |
| abzgl. Rückstellungen Erdbebenpool | –23 719 | –23 818 | 99 |
| abzgl. Rückstellungen für Risiken in den Kapitalanlagen | –68 604 | –68 436 | –168 |
| **Risikotragendes Kapital für Schadenrisiken SGV** | **320 683** | **302 789** | **17 894** |
| | | | |
| Versicherungskapital (indexbereinigt, exkl. Gebäude im Bau) | 91 373 543 | 90 059 013 | 1 314 529 |
| **Anteil risikotragendes Kapital (in Promille)** | **4,94** | **4,81** | **0,13** |
| **Anteil risikotragendes Kapital für Schadenrisiken SGV (in Promille)** | **3,51** | **3,36** | **0,15** |

## 2 Risikomanagement und Internes Kontrollsystem

Die SGV ist den folgenden Risiken ausgesetzt:

### Anlage- und Finanzrisiken

Die Kapitalanlagen unterliegen den Marktrisiken wie Zins- oder Kursänderungsrisiken.

### Versicherungstechnische und Geschäftsrisiken

Die versicherten Ereignisse aus Brand- und Elementarschäden sowie die daraus resultierenden versicherungstechnischen Risiken beeinflussen massgeblich das Ergebnis der SGV.

### Risiken aus dem Umfeld

Die SGV als öffentlich-rechtliche Anstalt unterliegt politischen sowie anderen umfeldrelevanten Einflüssen und ist somit auch abhängig von gesetzlichen Entwicklungen, Regulierungen und Vorschriften. Diese können einen Einfluss sowohl auf die Prämien wie auch auf die Leistungserbringung haben.

### Operationelle Risiken

Diese Risiken umfassen die Informatik, das Personal, die rechtlichen Aspekte, die Geschäftsprozesse, insbesondere die Submissionsrisiken u.a.m.

Als Teil ihres zertifizierten Qualitätsmanagement-Systems ISO 9001:2015 verfügt die SGV über ein firmenübergreifendes Risikomanagement, welches auf die oben erwähnten Risikogruppen ausgerichtet ist. Die identifizierten Risiken werden jährlich systematisch überprüft und auf ihre Eintrittswahrscheinlichkeit und deren Auswirkungen hin beurteilt. Die Verantwortung für ein angebrachtes Risikomanagement-System trägt der Direktor im Auftrag der Verwaltungskommission. Dennoch ist es die Aufgabe der einzelnen Abteilungen, Massnahmen zur Vermeidung, Verminderung oder Überwälzung entsprechender Risiken zu beschliessen. Die gesamte Risikosituation wird kontinuierlich überwacht und soll zukünftig in einer Brutto/Netto-Risikobetrachtung dargelegt werden.

Um die Übereinstimmung des Jahresabschlusses der SGV mit den anzuwendenden Rechnungslegungsstandards und die Ordnungsmässigkeit der Unternehmensberichtserstattung zu gewährleisten, wurden interne Vorkehrungen getroffen. Diese beziehen sich auf zeitgemässe Buchhaltungssysteme, klar definierte Abläufe sowie regelmässige Reportings.

Im abgelaufenen Geschäftsjahr wurden ausser den zukünftig aktiv zu überwachenden Submissionsschwellenwerten keine weiteren neuen Risiken identifiziert, die zu einer unvorhergesehenen, dauerhaften oder wesentlichen Beeinträchtigung der Vermögens-, Finanz- und Ertragslage der SGV führen könnten.

# 3 Segmenterfolgsrechnung

| in CHF | Feuer- und Elementarversicherung | | Prävention/ Intervention | | Übrige Dienstleistungen | | Total | |
|---|---|---|---|---|---|---|---|---|
| | 2020 | 2019 | 2020 | 2019 | 2020 | 2019 | 2020 | 2019 |
| Verdiente Prämien für eigene Rechnung | 26 578 769 | 23 167 036 | 0 | 0 | 0 | 0 | 26 578 769 | 23 167 036 |
| Schaden- und Leistungsaufwand für eigene Rechnung | –14 811 562 | –10 316 546 | 0 | 0 | 0 | 0 | –14 811 562 | –10 316 546 |
| Veränderung der versicherungstechnischen Schwankungs- und Sicherheitsrückstellungen | 224 864 | 326 574 | 0 | 0 | 0 | 0 | 224 864 | 326 574 |
| Veränderung der zweckgebundenen Fonds | 0 | 0 | –369 292 | –334 187 | 0 | 0 | –369 292 | –334 187 |
| Solidaritätsleistungen | 0 | 0 | 0 | 0 | 0 | 0 | 0 | 0 |
| Betriebsertrag | 3 910 | 412 | 19 355 118 | 19 691 043 | 400 200 | 420 530 | 19 759 228 | 20 111 985 |
| Betriebsaufwand für eigene Rechnung | –3 228 365 | –3 122 695 | –7 057 078 | –6 321 097 | –1 294 898 | –1 225 089 | –11 580 342 | –10 668 881 |
| Beitragsaufwand Prävention und Intervention | 0 | 0 | –9 370 078 | –9 850 081 | 0 | 0 | –9 370 078 | –9 850 081 |
| Übriger betrieblicher Ertrag | 38 835 | 44 880 | 30 556 | 37 365 | 6 727 | 8 711 | 76 117 | 90 956 |
| Übriger betrieblicher Aufwand | –23 294 | –31 844 | –23 689 | –31 452 | –6 498 | –8 514 | –53 481 | –71 810 |
| **Technisches Ergebnis** | **8 783 157** | **10 067 818** | **2 565 536** | **3 191 590** | **–894 469** | **–804 362** | **10 454 224** | **12 455 047** |
| | | | | | | | | |
| Ertrag aus Kapitalanlagen | 19 479 028 | 60 584 149 | 0 | 0 | 0 | 0 | 19 479 028 | 60 584 149 |
| Aufwand aus Kapitalanlagen | –8 684 107 | –2 399 326 | 0 | 0 | 0 | 0 | –8 684 107 | –2 399 326 |
| Veränderung der Rückstellungen für Risiken in den Kapitalanlagen | –167 782 | –32 098 689 | 0 | 0 | 0 | 0 | –167 782 | –32 098 689 |
| **Ergebnis aus Kapitalanlagen** | **10 627 138** | **26 086 134** | **0** | **0** | **0** | **0** | **10 627 138** | **26 086 134** |
| **Betriebliches Ergebnis** | **19 410 295** | **36 153 952** | **2 565 536** | **3 191 590** | **–894 469** | **–804 362** | **21 081 362** | **38 541 180** |
| | | | | | | | | |
| Betriebsfremdes Ergebnis | –14 993 | –70 570 | –588 888 | –657 956 | 0 | 0 | –603 881 | –728 527 |
| Ausserordentliches Ergebnis | 0 | 0 | 0 | 0 | 0 | 0 | 0 | 0 |
| Monopolabgabe | –607 298 | –598 043 | –331 170 | –325 526 | 0 | 0 | –938 468 | –923 569 |
| **Gewinn/Verlust** | **18 788 004** | **35 485 339** | **1 645 479** | **2 208 108** | **–894 469** | **–804 362** | **19 539 013** | **36 889 084** |

# 4 Erläuterungen zur Bilanz

## 4.01
### Kapitalanlagen

| in Tsd. CHF | Bestand 01.01.2020 | Investitionen 2020 | Devestitionen 2020 | Reklassifi-kation | Realisierter Erfolg aus Kapital-anlagen | Nicht reali-sierter Erfolg aus Kapital-anlagen | Bestand 31.12.2020 |
|---|---|---|---|---|---|---|---|
| Liquide Mittel | 17 343 | 0 | –8 878 | 0 | 0 | 0 | 8 465 |
| Obligationen | 69 093 | 11 772 | –22 000 | 0 | –2 | –1 342 | 57 521 |
| Aktien | 151 017 | 48 059 | –45 242 | 0 | –500 | 3 827 | 157 161 |
| Immobilien indirekt | 92 657 | 35 892 | –19 042 | 0 | –284 | 4 082 | 113 306 |
| Alternative Anlagen | 86 853 | 26 814 | –13 850 | 0 | –726 | 98 | 99 188 |
| Immobilien SGV | 23 309 | 1 794 | 0 | 0 | 0 | 0 | 25 103 |
| **Total** | **440 273** | **124 331** | **–109 013** | **0** | **–1 512** | **6 665** | **460 743** |

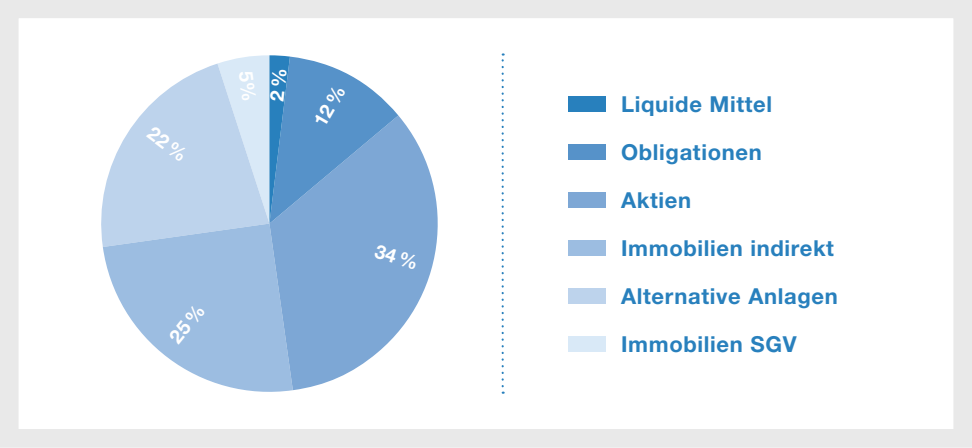


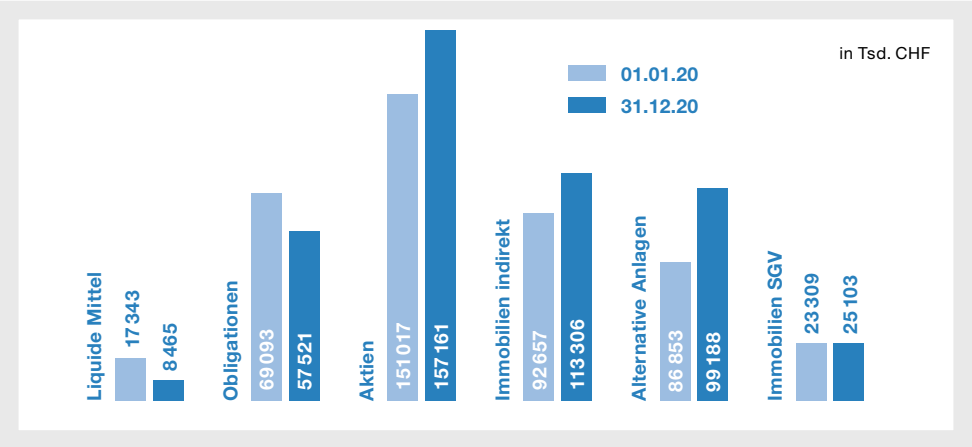

### Liquide Mittel

Die liquiden Mittel als Teil der Anlagestrategie werden vollständig zu aktuellen Werten bewertet. Als liquide Mittel gelten Guthaben auf Bankkonti, Festgelder und Treuhandanlagen mit einer maximalen Laufzeit von 48 Monaten.

Die operativen flüssigen Mittel aus der ordentlichen Geschäftstätigkeit sind nicht Bestandteil der Kapitalanlagen.

### Obligationen

Die Obligationen werden nach der Kostenamortisationsmethode bewertet. Die Buy&Hold-Strategie mit möglichst geringem Verwaltungsaufwand sieht eine lineare Fälligkeitsstruktur vor.

| in CHF | 2020 | 2019 | Veränderung |
|---|---|---|---|
| Bilanzierter Wert | 57 520 919 | 69 093 425 | –11 572 506 |
| Nominalwert | 57 435 500 | 69 000 000 | –11 564 500 |
| Kurswert | 58 695 600 | 70 973 100 | –12 277 500 |

### Aktien

Das Aktienportfolio besteht aus indexierten Schweizer und ausländischen Aktien, wobei ausschliesslich ETFs (Exchange Traded Funds) eingesetzt werden. Die Bewertung erfolgt zu Marktwerten.

### Immobilien indirekt

Als Immobilien indirekt gelten kotierte Schweizer Immobilienaktien und Immobilienfonds. Die Bewertung erfolgt zu Marktwerten.

### Alternative Anlagen

Als alternative Anlagen können u.a. Investitionen in Hedgefonds, Edelmetalle, Rohstoffe, Private Equities (nur in Fonds), Infrastruktur und strukturierte Produkte erfolgen und nach dem Grundsatz «Sicherheit vor Rendite» bewirtschaftet werden. Die Bewertung erfolgt zu Marktwerten.

### Immobilien SGV

Die Immobilien werden zum Ertragswert bewertet, welcher jährlich überprüft und alle fünf Jahre (letztmals 2019) durch eine externe Fachperson neu ermittelt wird. Erneuerungs- und Erweiterungsinvestitionen in Immobilien werden ab CHF 50 000 aktiviert.

## 4.02

### Beteiligungen

Zusammen mit der Basellandschaftlichen Gebäudeversicherung besteht eine Beteiligung am Interkantonalen Feuerwehr-Ausbildungszentrum in Balsthal. Der Anteil der SGV entspricht der Hälfte des vom Interkantonalen Feuerwehr-Ausbildungszentrums ausgewiesenen Gesellschaftskapitals (= Eigenkapital).

| in CHF | 2020 | 2019 | Veränderung |
|---|---|---|---|
| Interkantonales Feuerwehr-Ausbildungszentrum | 18 242 557 | 17 831 445 | 411 112 |
| Erdbebenpool | 11 916 490 | 11 931 484 | –14 993 |
| **Total** | **30 159 047** | **29 762 929** | **396 119** |

Im Berichtsjahr erfolgten coronabedingt Zuschüsse durch die beiden Eigentümer an das Interkantonale Feuerwehr-Ausbildungszentrum im Umfang von je CHF 1 Mio., welche zu einer entsprechenden Erhöhung des Beteiligungswertes geführt haben.

Die im Geschäftsjahr 2020 ausgewiesene Beteiligung am Schweizerischen Pool für Erdbebendeckung (Erdbebenpool) beruht auf dem Vermögen des Erdbebenpools per 31.12.2019.

## 4.03
### Immaterielle Anlagen

Gegenwärtig verfügt die SGV über keine immateriellen Anlagen.

## 4.04
### Sachanlagen

| in CHF | Mobiliar | IT | Fahrzeuge | Total |
|---|---|---|---|---|
| Anschaffungswerte 01.01.2020 | 493 574 | 2 815 213 | 78 012 | 3 386 800 |
| Zugänge | 45 864 | 552 191 | 0 | 598 055 |
| Abgänge | –5 295 | –44 616 | –31 300 | –81 211 |
| **Stand per 31.12.2020** | **534 143** | **3 322 788** | **46 712** | **3 903 644** |
| | | | | |
| Kumulierte Abschreibungen 01.01.2020 | 207 804 | 566 838 | 56 841 | 831 482 |
| Abschreibungen planmässig | 50 694 | 355 472 | 4 671 | 410 837 |
| Abgänge | –5 295 | –44 616 | –31 300 | –81 211 |
| **Stand per 31.12.2020** | **253 203** | **877 693** | **30 212** | **1 161 108** |
| | | | | |
| **Nettobuchwert per 31.12.2020** | **280 941** | **2 445 095** | **16 500** | **2 742 535** |
| Nettobuchwert Vorjahr | 285 770 | 2 248 376 | 21 171 | 2 555 317 |

## 4.05
### Aktive Rechnungsabgrenzungen

| in CHF | 2020 | 2019 | Veränderung |
|---|---|---|---|
| Transitorische Aktiven | 223 587 | 147 083 | 76 504 |
| Marchzinsen | 399 624 | 905 263 | –505 639 |
| Latente Prämien Bauzeitversicherung | 792 025 | 0 | 792 025 |
| **Total** | **1 415 236** | **1 052 346** | **–362 890** |

## 4.06
### Vorräte

| in CHF | 2020 | 2019 | Veränderung |
|---|---|---|---|
| Warenlager Feuerwehr | 547 350 | 712 278 | –164 929 |
| **Total** | **547 350** | **712 278** | **–164 929** |

## 4.07
### Forderungen

| in CHF | 2020 | 2019 | Veränderung |
|---|---|---|---|
| Versicherungsnehmer | 179 459 | 148 703 | 30 755 |
| Rückversicherer | 4 530 478 | 4 962 541 | –432 063 |
| Eidgenössische Steuerverwaltung | 464 498 | 430 536 | 33 962 |
| Nahestehende Organisationen und Personen | 55 751 | 94 393 | –38 642 |
| Übrige | 167 212 | 285 932 | –118 720 |
| **Total** | **5 397 397** | **5 922 105** | **–524 708** |

## 4.08
### Flüssige Mittel

| in CHF | 2020 | 2019 | Veränderung |
|---|---|---|---|
| Kasse | 14 526 | 18 078 | –3 551 |
| Post | 1 150 181 | 2 145 271 | –995 090 |
| Bank | 2 020 411 | 5 277 330 | –3 256 919 |
| **Total** | **3 185 118** | **7 440 679** | **–4 255 561** |

## 4.09
### Versicherungstechnische Rückstellungen für eigene Rechnung

| | 31.12.2020 | | | 31.12.2019 | | |
|---|---|---|---|---|---|---|
| in Tsd. CHF | Brutto | Rück-versichert | Netto | Brutto | Rückver-sichert | Netto |
| Brandschäden | 10 133 | 4 530 | 5 603 | 14 173 | 4 963 | 9 210 |
| Elementarschäden | 7 321 | 0 | 7 321 | 6 889 | 0 | 6 889 |
| **Total** | **17 454** | **4 530** | **12 923** | **21 062** | **4 963** | **16 099** |
| Veränderung zum Vorjahr | –3 608 | –432 | –3 176 | | | |

## 4.10
### Versicherungstechnische Schwankungs- und Sicherheitsrückstellungen

| in Tsd. CHF | Zielgrösse | 01.01.2020 | Bildung | Ver-wendung | Auflösung | 31.12.2020 |
|---|---|---|---|---|---|---|
| IRG | 38 079 | 38 205 | 0 | 0 | –126 | 38 079 |
| Erdbebenpool | 23 719 | 23 818 | 0 | 0 | –99 | 23 719 |
| **Total** | **61 798** | **62 023** | **0** | **0** | **–225** | **61 798** |
| Veränderung zum Vorjahr | | | | | | –225 |

### IRG

Als Mitglied der Interkantonalen Risikogemeinschaft Elementar (IRG) kommt es bei der Deckung von Gebäudeschäden bei Naturkatastrophen zu einer solidarischen Garantieverpflichtung, an der sich die Kantonalen Gebäudeversicherungen anteilmässig beteiligen. Ohne die IRG wäre eine Gebäudeversicherung bei Grossschäden, welche den normalen Rückversicherungsschutz übersteigen, auf sich alleine gestellt. Sie müsste entweder zusätzlichen, sehr teuren Rückversicherungsschutz einkaufen oder das Risiko eingehen, erhebliche Verluste zu erleiden.

Die Zielgrösse für die Rückstellungen IRG entspricht der maximalen Beitragspflicht der SGV.

### Erdbebenpool

Die direkten und indirekten Folgen eines Erdbebens werden von den Kantonalen Gebäudeversicherungen grundsätzlich ausgeschlossen, weshalb der Erdbebenpool gegründet wurde. Dieser leistet auf freiwilliger Basis einen Maximalbetrag von CHF 2 Mrd. pro Ereignis, maximal zweimal pro Jahr.

Die Zielgrösse für den Erdbebenpool entspricht der maximalen Beitragspflicht der SGV.

## 4.11 Nichtversicherungstechnische Rückstellungen

| in Tsd. CHF | 01.01.2020 | Bildung | Verwendung | Auflösung | 31.12.2020 | Davon kurzfristig |
|---|---|---|---|---|---|---|
| Löschwasserversorgung | 13 203 | 5 089 | –3 757 | –1 204 | 13 331 | 4 500 |
| Feuerwehr | 1 739 | 2 139 | –2 810 | –34 | 1 034 | 1 034 |
| Prävention | 710 | 1 511 | –608 | –617 | 996 | 498 |
| Elementarschadenprävention | 384 | 197 | –130 | –8 | 442 | 442 |
| Vorsorgeverpflichtungen | 0 | 0 | 0 | 0 | 0 | 0 |
| **Total** | **16 035** | **8 935** | **–7 305** | **–1 863** | **15 803** | **6 474** |

### Löschwasserversorgung

Zugesicherte Beiträge für die Wasserversorgung und Hydrantenanlagen. Dabei können Projekte mehrere Jahre andauern. Als kurzfristig werden die geplanten Zahlungen im Folgejahr ausgewiesen.

### Feuerwehr

Zugesicherte Beiträge zur Erstellung und Renovation von Feuerwehrmagazinen sowie zur Beschaffung von Feuerwehrfahrzeugen und weiterer Ausrüstung. Da die Abrechnungen üblicherweise innerhalb von ein bis zwei Jahren nach Beitragsgutsprache eintreffen, werden sämtliche Rückstellungen als kurzfristig betrachtet.

### Prävention

Zugesicherte Beiträge für Brandmauern, Brandmelde-, Sprinkler-, Lösch- und Blitzschutzanlagen. Da die Periode zwischen Zusicherung und Auszahlung sehr unterschiedlich sein kann (meistens zwischen einem und vier Jahren), wird die Hälfte der Rückstellungen als kurzfristig betrachtet.

### Elementarschadenprävention

Zugesicherte Beiträge für Massnahmen zur Elementarschadenprävention. Da praktisch alle Projekte innerhalb von ein bis zwei Jahren abgeschlossen werden, sind sämtliche Rückstellungen kurzfristig.

### Vorsorgeverpflichtungen

Die Mitarbeitenden der SGV sind in der Pensionskasse Kanton Solothurn versichert. Per Stichtag sind keine Vorsorgeverpflichtungen ausstehend.

## 4.12
## Zweckgebundene Fonds

| in CHF | 2020 | 2019 | Veränderung |
|---|---|---|---|
| FW-Einsätze Nationalstrassen | 2 441 960 | 2 229 267 | 212 693 |
| FW-Einsätze Kantonsstrassen | 554 921 | 479 771 | 75 150 |
| FW-Einsätze Eisenbahnen | 260 316 | 178 867 | 81 449 |
| **Total** | **3 257 197** | **2 887 904** | **369 292** |

Die SGV zahlt Beiträge an Feuerwehren, die Einsätze auf National- und/oder Kantonsstrassen bzw. auf dem Schienennetz der Eisenbahnen leisten. Gleichzeitig erhält die SGV von Bund, Kanton und Eisenbahnbetreibern vertraglich geregelte Leistungen. Der Ausgleich erfolgt über die Fonds Nationalstrassen, Kantonsstrassen und Eisenbahnen.

## 4.13
## Rückstellungen für Risiken in den Kapitalanlagen

Der Anlageausschuss hat, basierend auf der aktuellen Anlagestrategie, die Zielgrössen der Rückstellungen für Risiken in den Kapitalanlagen im Anlagereglement wie folgt festgelegt:

| in Tsd. CHF | Beschreibung Zielgrösse | 31.12.2020 | 31.12.2019 |
|---|---|---|---|
| Liquide Mittel | keine Zielgrösse (unwesentliche Risiken) | 0 | 0 |
| Obligationen | keine Zielgrösse (Kostenamortisationsmethode) | 0 | 0 |
| Aktien | 20 % des aktuellen Marktwertes | 73 931 | 66 105 |
| Immobilien indirekt | | | |
| Alternative Anlagen | | | |
| **Benötigte Rückstellungen Wertschriften** | | **73 931** | **66 105** |
| **Gebildete Rückstellungen Wertschriften** | | **66 105** | **66 105** |
| | | | |
| Immobilien SGV | 10 % des Ertragswertes der Liegenschaften | 2 499 | 2 331 |
| **Benötigte Rückstellungen Immobilien** | | **2 499** | **2 331** |
| **Gebildete Rückstellungen Immobilien** | | **2 499** | **2 331** |
| | | | |
| **Total benötigte Rückstellungen für Risiken in den Kapitalanlagen** | | **76 430** | **68 436** |
| **Gebildete Rückstellungen für Risiken in den Kapitalanlagen** | | **68 604** | **68 436** |

Gemäss Anlagereglement fliesst eine Rendite der Kapitalanlagen (exkl. Liquidität, Obligationen und direkte Immobilien) bis 3 % in das ordentliche Jahresergebnis. Der Anteil über 3 % wird zur Äufnung der Rückstellungen für Risiken in den Kapitalanlagen verwendet, sofern die definierte Zielgrösse noch nicht erreicht ist. Ein Verlust aus Kapitalanlagen wird mit den Rückstellungen verrechnet, wobei die Verwaltungskommission abschliessend darüber entscheiden kann.

## 4.14
### Passive Rechnungsabgrenzungen

| in CHF | 2020 | 2019 | Veränderung |
|---|---|---|---|
| Transitorische Passiven | 222 578 | 176 029 | 46 549 |
| Gleitzeit- und Ferienguthaben Mitarbeitende | 242 995 | 214 028 | 28 967 |
| **Total** | **465 573** | **390 057** | **75 516** |

## 4.15
### Verbindlichkeiten

| in CHF | 2020 | 2019 | Veränderung |
|---|---|---|---|
| Versicherungsnehmer | 216 487 | 1 940 | 214 547 |
| Rückversicherer | 89 233 | 0 | 89 233 |
| Sozialversicherungen | 116 987 | 200 647 | –83 661 |
| Nahestehende Organisationen und Personen (Kanton SO) | 1 017 700 | 680 149 | 337 552 |
| Nahestehende Organisationen und Personen (Übrige) | 714 | 346 | 368 |
| Übrige | 388 989 | 562 440 | –173 451 |
| **Total** | **1 830 110** | **1 445 521** | **384 588** |

# 5 Erläuterungen zur Erfolgsrechnung

## 5.01
### Verdiente Prämien für eigene Rechnung

| in CHF | 2020 | 2019 | Veränderung |
|---|---|---|---|
| Verdiente Bruttoprämien | 29 055 755 | 31 338 853 | –2 283 098 |
| Prämien Bauversicherung | 409 995 | 550 263 | –140 268 |
| **Verdiente Prämien für eigene Rechnung brutto** | **29 465 750** | **31 889 116** | **–2 423 366** |
| Veränderung Prämienüberträge (Bauzeitversicherung) | 446 783 | 0 | 446 783 |
| **Bruttoprämien für eigene Rechnung** | **29 912 533** | **31 889 116** | **–1 976 582** |
| Erlösminderungen/Debitorenverluste | –378 | –5 546 | 5 168 |
| Stempelsteuer | –1 403 197 | –1 518 652 | 115 455 |
| **Nettoprämien für eigene Rechnung** | **28 508 958** | **30 364 917** | **–1 855 960** |
| Rückversicherungsprämien | –329 547 | –5 616 789 | 5 287 242 |
| Einlage in Schweizerischen Pool für Erdbebendeckung | –1 617 000 | –1 599 000 | –18 000 |
| Prämienerträge aus Schweizer Pool für Atomrisiken | 16 359 | 17 908 | –1 549 |
| **Verdiente Prämien für eigene Rechnung** | **26 578 769** | **23 167 036** | **3 411 733** |

Durch die Einführung einer neuen Versicherungssoftware per 01.01.2020 ist es möglich, die latenten Prämien aus den laufenden Bauzeitversicherungen zu ermitteln. Die Veränderung dieser latenten Prämien ist ab Geschäftsjahr 2020 unter der Position «Veränderung Prämienüberträge (Bauzeitversicherung)» ersichtlich.

## 5.02
### Schaden- und Leistungsaufwand für eigene Rechnung

| in CHF | 2020 | 2019 | Veränderung |
|---|---|---|---|
| Bezahlte Schäden und Leistungen | 18 236 998 | 17 278 952 | 958 046 |
| Veränderung Schadenrückstellungen | –3 607 768 | –5 635 644 | 2 027 876 |
| Regresse | –251 189 | –328 092 | 76 903 |
| **Schaden- und Leistungsaufwand für eigene Rechnung brutto** | **14 378 041** | **11 315 217** | **3 062 824** |
| Anteil Rückversicherungen | 433 521 | –998 671 | 1 432 192 |
| **Schaden- und Leistungsaufwand für eigene Rechnung** | **14 811 562** | **10 316 546** | **4 495 016** |

Die Schäden im Verhältnis zu den Prämieneinnahmen ergeben die Schadenquote. Diese sagt aus, wie viele Prozente der Nettoprämien zur Begleichung der Schäden verwendet werden mussten.

| in Prozenten | 2020 | 2019 | Veränderung |
|---|---|---|---|
| Schadenquote brutto | 50,43 | 37,26 | 13,17 |
| Schadenquote netto | 52,56 | 41,69 | 10,88 |

Schadenquote brutto: ohne Prämien an und Leistungen aus Rückversicherung
Schadenquote netto: inkl. Prämien an und Leistungen aus Rückversicherung

## 5.03
### Veränderung der versicherungstechnischen Schwankungs- und Sicherheitsrückstellungen

| in CHF | 2020 | 2019 | Veränderung |
|---|---|---|---|
| Interkantonale Risikogemeinschaft Elementar (IRG) | –126 000 | –198 000 | 72 000 |
| Schweizerischer Pool für Erdbebendeckung (Erdbebenpool) | –98 864 | –128 574 | 29 710 |
| **Total** | **–224 864** | **–326 574** | **101 710** |

**Interkantonale Risikogemeinschaft Elementar (IRG)**
Die Rückstellungen entsprechen der maximalen Beitragspflicht und werden jährlich angepasst.

**Schweizerischer Pool für Erdbebendeckung (Erdbebenpool)**
Die vom Schweizerischen Pool für Erdbebendeckung berechnete Garantieverpflichtung basiert auf den mittleren Jahreseinlagen der letzten drei Jahre, dem Anteil am Vermögen des Erdbebenpools sowie dem versicherten Kapital. Dadurch kann die Garantieverpflichtung jährlich variieren. Die Rückstellungen werden jeweils der Garantieverpflichtung angepasst.

## 5.04
### Veränderung der zweckgebundenen Fonds

| in CHF | 2020 | 2019 | Veränderung |
|---|---|---|---|
| FW-Einsätze Nationalstrassen | 212 693 | 121 550 | 91 143 |
| FW-Einsätze Kantonsstrassen | 75 150 | 121 599 | –46 449 |
| FW-Einsätze Eisenbahnen | 81 449 | 91 038 | –9 589 |
| **Total** | **369 292** | **334 187** | **35 105** |

## 5.05
### Solidaritätsleistungen

| in CHF | 2020 | 2019 | Veränderung |
|---|---|---|---|
| Beitragsverpflichtung IRG | 0 | 0 | 0 |
| **Total** | **0** | **0** | **0** |

## 5.06
### Betriebsertrag

| in CHF | 2020 | 2019 | Veränderung |
|---|---|---|---|
| Brandschutzbeiträge | 16 099 325 | 16 558 509 | –459 184 |
| Brandschutzbeiträge Privatversicherungen | 1 735 693 | 1 704 236 | 31 457 |
| Beiträge Kantons- und Nationalstrassen | 685 337 | 631 264 | 54 073 |
| Einnahmen Mindestrechnungsbetrag | 6 003 | 625 | 5 379 |
| Einnahmen aus Verkauf von Gebäude- und Adressdaten | 200 | 20 530 | –20 330 |
| Einnahmen Prävention | 380 | 310 | 70 |
| Einnahmen Intervention | 832 291 | 796 512 | 35 779 |
| Einnahmen aus Schätzungen | 400 000 | 400 000 | 0 |
| **Total** | **19 759 228** | **20 111 985** | **–352 757** |

## 5.07
### Betriebsaufwand für eigene Rechnung

| in CHF | 2020 | 2019 | Veränderung |
|---|---|---|---|
| Interner Aufwand Prävention | 493 945 | 386 917 | 107 028 |
| Interner Aufwand Elementarschadenprävention | 74 799 | 79 294 | –4 495 |
| Interner Aufwand Intervention | 427 511 | 245 083 | 182 429 |
| National- und Kantonsstrassen | 397 493 | 388 115 | 9 379 |
| Personalaufwand | 7 966 268 | 7 868 988 | 97 280 |
| Verwaltungsaufwand | 1 809 487 | 1 523 063 | 286 425 |
| Abschreibungen | 410 837 | 177 423 | 233 414 |
| **Total** | **11 580 342** | **10 668 881** | **911 461** |

## 5.08
### Beitragsaufwand Prävention und Intervention

| in CHF | 2020 | 2019 | Veränderung |
|---|---|---|---|
| Beiträge Prävention | 323 397 | 188 266 | 135 131 |
| Veränderung Rückstellungen Prävention | 286 275 | –89 308 | 375 583 |
| Beiträge Elementarschadenprävention | 161 435 | 93 095 | 68 341 |
| Veränderung Rückstellungen Elementarschadenprävention | 58 655 | 142 092 | –83 437 |
| Beiträge Intervention | 9 245 423 | 9 903 691 | –658 268 |
| Veränderung Rückstellungen Intervention | –705 107 | –387 754 | –317 354 |
| **Total** | **9 370 078** | **9 850 081** | **–480 003** |

### Beiträge Prävention
Im Bereich Prävention werden hauptsächlich Beiträge für Brandmauern, Brandmelde-, Sprinkler-, Lösch- und Blitzschutzanlagen geleistet.

### Beiträge Elementarschadenprävention

Im Rahmen der Elementarschadenprävention werden dort Beiträge zum Objektschutz vor Elementarschäden geleistet, wo mit verhältnismässigem Aufwand das Schadenpotenzial verringert werden kann.

### Beiträge Intervention

Die grössten Kostenverursacher im Beitragsaufwand Intervention sind die Ausbildung der Feuerwehren, Anschaffungen im Bereich Feuerwehr sowie Beiträge an Wasserversorgung und Hydrantenanlagen.

## 5.09
## Übriger betrieblicher Ertrag

| in CHF | 2020 | 2019 | Veränderung |
|---|---|---|---|
| Ertrag aus Mahnungen und Betreibungen | 41 024 | 45 062 | –4 038 |
| Zinsertrag flüssige Mittel | 0 | 0 | 0 |
| Ertrag Cafeteria | 35 093 | 45 894 | –10 801 |
| **Total** | **76 117** | **90 956** | **–14 839** |

## 5.10
## Übriger betrieblicher Aufwand

| in CHF | 2020 | 2019 | Veränderung |
|---|---|---|---|
| Zinsaufwand flüssige Mittel | 426 | 5 774 | –5 348 |
| Zinsaufwand für Schadenzahlungen | 0 | 0 | 0 |
| Zinsaufwand auf Betriebskredite | 0 | 0 | 0 |
| Betreibungskosten | 17 962 | 20 142 | –2 180 |
| Aufwand Cafeteria | 35 093 | 45 894 | –10 801 |
| **Total** | **53 481** | **71 810** | **–18 329** |

## 5.11
## Ergebnis aus Kapitalanlagen

| in CHF | Ertrag 2020 | Aufwand 2020 | Erfolg 2020 | Erfolg 2019 | Veränderung |
|---|---|---|---|---|---|
| Liquide Mittel | 14 699 | 142 | 14 557 | 11 737 | 2 820 |
| Obligationen | 670 556 | 1 354 683 | –684 127 | 1 149 884 | –1 834 011 |
| Aktien | 7 211 428 | 1 669 425 | 5 542 003 | 33 273 451 | –27 731 448 |
| Immobilien indirekt | 5 730 644 | 1 091 141 | 4 639 503 | 15 025 790 | –10 386 287 |
| Alternative Anlagen | 4 488 650 | 4 187 230 | 301 420 | 8 020 487 | –7 719 066 |
| Immobilien SGV | 1 363 050 | 381 487 | 981 564 | 703 473 | 278 090 |
| **Total** | **19 479 028** | **8 684 107** | **10 794 920** | **58 184 823** | **–47 389 903** |

Der Erfolg der jeweiligen Anlagekategorie setzt sich wie folgt zusammen:

| Erfolg aus Liquiden Mitteln | 2020 | 2019 | Veränderung |
|---|---|---|---|
| Zinsertrag | 14 699 | 11 939 | 2 759 |
| Aufwand für Kapitalverwaltung | –142 | –203 | 61 |
| **Nettoerfolg** | **14 557** | **11 737** | **2 820** |

| Erfolg aus Obligationen | 2020 | 2019 | Veränderung |
|---|---|---|---|
| Zinsertrag | 670 265 | 1 178 903 | –508 639 |
| Realisierte Gewinne | 291 | 9 303 | –9 012 |
| Unrealisierte Gewinne | 0 | 0 | 0 |
| Realisierte Verluste | –2 251 | –1 408 | –843 |
| Unrealisierte Verluste | –1 336 300 | 0 | –1 336 300 |
| Aufwand für Kapitalverwaltung | –16 132 | –36 914 | 20 782 |
| **Nettoerfolg** | **–684 127** | **1 149 884** | **–1 834 011** |

| Erfolg aus Aktien | 2020 | 2019 | Veränderung |
|---|---|---|---|
| Dividende | 2 335 401 | 1 849 055 | 486 346 |
| Realisierte Gewinne | 1 049 287 | 5 404 682 | –4 355 395 |
| Unrealisierte Gewinne | 3 826 740 | 26 076 878 | –22 250 139 |
| Realisierte Verluste | –1 549 424 | 0 | –1 549 424 |
| Unrealisierte Verluste | 0 | 0 | 0 |
| Aufwand für Kapitalverwaltung | –120 002 | –57 164 | –62 837 |
| **Nettoerfolg** | **5 542 003** | **33 273 451** | **–27 731 448** |

| Erfolg aus Immobilien indirekt | 2020 | 2019 | Veränderung |
|---|---|---|---|
| Ertrag | 1 138 845 | 1 535 024 | –396 180 |
| Realisierte Gewinne | 509 400 | 4 423 865 | –3 914 465 |
| Unrealisierte Gewinne | 4 082 400 | 9 278 258 | –5 195 858 |
| Realisierte Verluste | –793 390 | 0 | –793 390 |
| Unrealisierte Verluste | 0 | 0 | 0 |
| Aufwand für Kapitalverwaltung | –297 750 | –211 356 | –86 394 |
| **Nettoerfolg** | **4 639 503** | **15 025 790** | **–10 386 287** |

| Erfolg aus Alternativen Anlagen | 2020 | 2019 | Veränderung |
|---|---|---|---|
| Ertrag | 1 295 775 | 2 077 082 | –781 307 |
| Realisierte Gewinne | 35 487 | 3 400 180 | –3 364 692 |
| Unrealisierte Gewinne | 3 157 388 | 3 861 794 | –704 406 |
| Realisierte Verluste | –761 763 | –536 723 | –225 040 |
| Unrealisierte Verluste | –3 059 550 | –566 840 | –2 492 710 |
| Aufwand für Kapitalverwaltung | –365 917 | –215 006 | –150 911 |
| **Nettoerfolg** | **301 420** | **8 020 487** | **–7 719 066** |

| Erfolg aus Immobilien SGV | 2020 | 2019 | Veränderung |
|---|---|---|---|
| Liegenschaftsertrag | 1 363 050 | 1 477 185 | –114 135 |
| Liegenschaftsaufwand | –381 487 | –773 712 | 392 225 |
| **Nettoerfolg** | **981 564** | **703 473** | **278 090** |

## 5.12
### Veränderung der Rückstellungen für Risiken in den Kapitalanlagen

| in CHF | 2020 | 2019 | Veränderung |
|---|---|---|---|
| Rückstellung für Risiken Wertschriften | 0 | 32 122 860 | –32 122 860 |
| Rückstellung für Risiken Immobilien | 167 782 | –24 171 | 191 953 |
| **Total** | **167 782** | **32 098 689** | **–31 930 907** |

## 5.13
### Betriebsfremdes Ergebnis

| in CHF | 2020 | 2019 | Veränderung |
|---|---|---|---|
| Beteiligungserfolg ifa | –588 888 | –657 956 | 69 069 |
| Beteiligungserfolg Erdbebenpool | –14 993 | –70 570 | 55 577 |
| **Total** | **–603 881** | **–728 527** | **124 646** |

## 5.14
### Ausserordentliches Ergebnis
Es ist kein ausserordentliches Ergebnis angefallen.

## 5.15
### Monopolabgabe
Die gesetzlich verankerte Monopolabgabe ist eine jährliche Leistung an die kantonale Staatskasse im Umfang von 2 % der Versicherungsprämien und Beiträge für Prävention/Intervention des Geschäftsvorjahres.

# 6 Verpfändete Aktiven und nicht bilanzierte Leasing-/Mietverbindlichkeiten

Es bestehen keine verpfändeten Aktiven und keine nicht bilanzierten Leasing-/Mietverbindlichkeiten.

# 7 Transaktionen mit nahestehenden Organisationen und Personen

Transaktionen mit nahestehenden Organisationen und Personen werden zu marktkonformen Konditionen ausgeführt. Als nahestehende Organisation oder Person gilt, wer direkt oder indirekt einen bedeutenden Einfluss auf finanzielle oder operative Entscheidungen ausüben

kann. Massgebend zur Beurteilung ist die tatsächliche bzw. wirtschaftlich mögliche Einflussnahme, nicht die rechtlich mögliche. Ein bedeutender Einfluss liegt vor, wenn eine Seite in der Lage ist, bei einer Transaktion die andere Seite zu einem bestimmten Verhalten zu führen.

Unter diesen Begriff fallen folgende Organisationen und Personen:

- einzelne kantonale Ämter
- Interkantonales Feuerwehr-Ausbildungszentrum, Balsthal
- International Fire Academy, Balsthal
- Mitglieder der Verwaltungskommission
- Mitglieder der Geschäftsleitung

# 8 Eventualforderungen/ -verbindlichkeiten

## 8.1

### Bürgschaften zugunsten Dritter

Gemeinsam mit der Basellandschaftlichen Gebäudeversicherung besteht eine Solidarhaftung für das Interkantonale Feuerwehr-Ausbildungszentrum in Balsthal.

Gemeinsam mit der Basellandschaftlichen Gebäudeversicherung und der Gasser Felstechnik AG besteht eine Solidarhaftung für die International Fire Academy in Balsthal und Lungern.

## 8.2

### Schweizer Pool für die Versicherung von Nuklearrisiken (SPN)

Gegenüber dem Schweizer Pool für Nuklearrisiken (SPN) besteht eine Eventual-Schadenzahlung von maximal CHF 7,5 Mio. Im Ereignisfall erfolgt diese via Schadendeckungsreserve.

## 8.3

### Interkantonaler Rückversicherungsverband (IRV)

Die bedingte statutarische Nachschusspflicht zugunsten des Interkantonalen Rückversicherungsverbandes (solidarische Haftung im Rahmen der einfachen Gesellschaft) beträgt 0,20 ‰ des rückversicherten Kapitals bzw. CHF 6 849 600 (Vorjahr CHF 12 987 800). Sichergestellt wird diese Nachschusspflicht über die Schadendeckungsreserve.

# 9 Versicherungswerte der Sachanlagen

## 9.1
### Immobile Sachanlagen

| in CHF (Gebäudeversicherungswert per 01.01. Folgejahr) | | 2020 | 2019 | Veränderung |
|---|---|---|---|---|
| GB Nr. 304 | Baurecht | 0 | 0 | 0 |
| GB Nr. 3558 | Verwaltungsgebäude, Baselstrasse 40 | 15 125 476 | 13 141 240 | 1 984 236 |
| GB Nr. 862 | Centralhof, Bielstrasse 9 | 6 239 478 | 6 320 746 | –81 268 |
| GB Nr. 3553 | Bürogebäude, Untere Sternengasse 2 | 7 025 121 | 7 116 620 | –91 499 |
| GB Nr. 3940 | Autoeinstellhalle, Obere Sternengasse 5A | 2 329 472 | 2 359 812 | –30 340 |
| **Total** | | **30 719 547** | **28 938 418** | **1 781 129** |

## 9.2
### Mobile Sachanlagen

| in CHF | 2020 | 2019 | Veränderung |
|---|---|---|---|
| Mobile Sachanlagen (gem. Verzeichnis Fahrhabeversicherung) | 900 000 | 900 000 | 0 |
| **Total** | **900 000** | **900 000** | **0** |

# 10 Anleihensobligationen

Per Bilanzstichtag bestehen keine Anleihensobligationen.

# 11 Wesentliche Beteiligungen

## 11.1
### Interkantonales Feuerwehr-Ausbildungszentrum, Balsthal

Rechtsform: Einfache Gesellschaft nach Art. 530 ff. OR

Gesellschafter: 50 % Solothurnische Gebäudeversicherung
50 % Basellandschaftliche Gebäudeversicherung

Zweck: Bau und Betrieb des Feuerwehr-Ausbildungszentrums

Die SGV beabsichtigt die uneingeschränkte Fortführung dieser Beteiligung.

## 11.2

### International Fire Academy, Balsthal und Lungern

Rechtsform: Einfache Gesellschaft nach Art. 530 ff. OR

Gesellschafter: 46 % Solothurnische Gebäudeversicherung
46 % Basellandschaftliche Gebäudeversicherung
8 % Gasser Felstechnik AG

Zweck: Betrieb der Tunnelübungsanlagen für Feuerwehren

Die SGV beabsichtigt die uneingeschränkte Fortführung dieser Beteiligung.

## 11.3

### Erdbebenpool

Die Solothurnische Gebäudeversicherung ist per 31.12.2020 zu 6,08 % (Vorjahr 6,10 %) am Vermögen des Schweizerischen Pools für Erdbebendeckung beteiligt. Insgesamt sind 17 Kantonale Gebäudeversicherungen angeschlossen.

Gemäss Art. 38 der Statuten des Schweizerischen Pools für Erdbebendeckung erhält ein austretendes Poolmitglied 80 % seines Anteils am Vermögen zurück, abzüglich aller bisherigen und künftigen Schadenleistungen an das Poolmitglied, die auf Erdbebenereignisse der letzten 10 Kalenderjahre (endend mit dem Austritt) zurückzuführen sind.

Die SGV beabsichtigt die uneingeschränkte Fortführung dieser Beteiligung.

# 12 Angaben über Aufwertungen

| in CHF | | 2020 | 2019 | Veränderung |
|---|---|---|---|---|
| GB Nr. 3558 | Verwaltungsgebäude, Baselstrasse 40 | 1 677 822 | 39 650 | 1 638 172 |
| GB Nr. 862 | Centralhof, Bielstrasse 9 | 0 | –192 390 | 192 390 |
| GB Nr. 3553 | Bürogebäude, Untere Sternengasse 2 | 0 | –164 790 | 164 790 |
| GB Nr. 3940 | Autoeinstellhalle, Obere Sternengasse 5A | 0 | 75 820 | –75 820 |
| **Total** | | **1 677 822** | **–241 710** | **1 919 532** |

Die Aufwertung des Verwaltungsgebäudes an der Baselstrasse 40 in 4500 Solothurn ist insbesondere auf den Kauf von angrenzenden Gebäudeteilen zurückzuführen.

# 13 Derivative Geschäfte

Im Berichtsjahr wurden keine derivativen Geschäfte getätigt.

# 14 Ereignisse nach dem Bilanzstichtag

Es sind keine Ereignisse nach dem Bilanzstichtag bekannt.

# 15 Aussergewöhnliche schwebende Geschäfte und Risiken

Per Bilanzstichtag sind keine aussergewöhnlichen schwebenden Geschäfte und Risiken bekannt.

# 16 Ausserbilanzgeschäfte

## 16.1

### Konventionalstrafe Interkantonales Feuerwehr-Ausbildungszentrum

Bei vorzeitiger Betriebsaufgabe oder Nichtgewährleistung des vereinbarten Ausbildungsbetriebes ist das Interkantonale Feuerwehr-Ausbildungszentrum verpflichtet, eine Konventionalstrafe an den Bund und die SBB zu bezahlen, weil diese beiden Parteien die Tunnelübungsanlagen mitfinanziert haben und einen reibungslosen Betrieb voraussetzen.

Die Konventionalstrafe beträgt per 2020 CHF 2 200 000, reduziert sich jährlich um CHF 550 000 und wird somit Ende 2024 nicht mehr bestehen.

# 17 Mitarbeitende

| in Full-Time Equivalent (FTE) | 2020 | 2019 | Veränderung |
|---|---|---|---|
| Personal | 54,45 | 52,05 | 2,40 |
| Amteischätzer/-innen | 2,24 | 3,66 | –1,42 |
| Lernende | 3,00 | 2,00 | 1,00 |
| Hilfskräfte | 2,08 | 1,97 | 0,11 |
| **Total** | **61,77** | **59,68** | **2,09** |

# 18 Gehälter und Entschädigungen

| in CHF | 2020 | 2019 | Veränderung |
|---|---|---|---|
| Geschäftsleitung (inkl. 13. Monatslohn und Leistungsbonus) | 1 141 167 | 1 077 653 | 63 514 |
| Verwaltungskommission (Pauschalen und Sitzungsgelder) | 51 320 | 66 120 | –14 800 |
| **Total** | **1 192 487** | **1 143 773** | **48 714** |

Die Leistungsboni an die Mitglieder der Geschäftsleitung erfolgen nach den Vorgaben des GAV. Spesen werden weder bei der Geschäftsleitung noch bei der Verwaltungskommission aufgeführt. Auch diese werden gemäss den Vorgaben des GAV vergütet.

Zwei altersbedingte Austritte in der Geschäftsleitung führten im Jahr 2020 zu temporären Doppelbesetzungen der entsprechenden Funktionen und dadurch zu kurzfristig höheren Gehaltszahlungen.

Die Jahresrechnung wurde von der Verwaltungskommission am 3. Mai 2021 genehmigt.

# Bericht der Revisionsstelle

KANTON solothurn

***Kantonale Finanzkontrolle***

*Bielstrasse 9 / Postfach 157*
*4502 Solothurn*
*Telefon 032 627 21 08*
*finanzkontrolle.so.ch*

## Bericht der Revisionsstelle zur Jahresrechnung 2020

**an die Verwaltungskommission der Solothurnischen Gebäudeversicherung, Solothurn**

Als Revisionsstelle haben wir die beiliegende Jahresrechnung der Solothurnischen Gebäudeversicherung bestehend aus Bilanz, Erfolgsrechnung, Geldflussrechnung, Eigenkapitalnachweis, Anhang und Fonds für die Hilfe bei nicht versicherbaren Elementarschäden für das am 31.12.2020 abgeschlossene Geschäftsjahr geprüft.

**Verantwortung der Verwaltungskommission**
Die Verwaltungskommission ist für die Aufstellung der Jahresrechnung in Übereinstimmung mit Swiss GAAP FER und den gesetzlichen Vorschriften verantwortlich. Diese Verantwortung beinhaltet die Ausgestaltung, Implementierung und Aufrechterhaltung eines internen Kontrollsystems mit Bezug auf die Aufstellung einer Jahresrechnung, die frei von wesentlichen falschen Angaben als Folge von Verstössen oder Irrtümern ist. Darüber hinaus ist die Verwaltungskommission für die Auswahl und die Anwendung sachgemässer Rechnungslegungsmethoden sowie die Vornahme angemessener Schätzungen verantwortlich.

**Verantwortung der Revisionsstelle**
Unsere Verantwortung ist es, aufgrund unserer Prüfung ein Prüfungsurteil über die Jahresrechnung abzugeben. Wir haben unsere Prüfung in Übereinstimmung mit den gesetzlichen Vorschriften und den Schweizer Prüfungsstandards vorgenommen. Nach diesen Standards haben wir die Prüfung so zu planen und durchzuführen, dass wir hinreichende Sicherheit gewinnen, ob die Jahresrechnung frei von wesentlichen falschen Angaben ist.

Eine Prüfung beinhaltet die Durchführung von Prüfungshandlungen zur Erlangung von Prüfungsnachweisen für die in der Jahresrechnung enthaltenen Wertansätze und sonstigen Angaben. Die Auswahl der Prüfungshandlungen liegt im pflichtgemässen Ermessen des Prüfers. Dies schliesst eine Beurteilung der Risiken wesentlicher falscher Angaben in der Jahresrechnung als Folge von Verstössen oder Irrtümern ein. Bei der Beurteilung dieser Risiken berücksichtigt der Prüfer das interne Kontrollsystem, soweit es für die Aufstellung der Jahresrechnung von Bedeutung ist, um die den Umständen entsprechenden Prüfungshandlungen festzulegen, nicht aber um ein Prüfungsurteil über die Wirksamkeit des internen Kontrollsystems abzugeben. Die Prüfung umfasst zudem die Beurteilung der Angemessenheit der angewandten Rechnungslegungsmethoden, der Plausibilität der vorgenommenen Schätzungen sowie eine Würdigung der Gesamtdarstellung der Jahresrechnung. Wir sind der Auffassung, dass die von uns erlangten Prüfungsnachweise eine ausreichende und angemessene Grundlage für unser Prüfungsurteil bilden.

KANTON solothurn

**Prüfungsurteil**
Nach unserer Beurteilung vermittelt die Jahresrechnung für das am 31. Dezember 2020 abgeschlossene Geschäftsjahr ein den tatsächlichen Verhältnissen entsprechendes Bild der Vermögens-, Finanz- und Ertragslage in Übereinstimmung mit Swiss GAAP FER und dem Gesetz über die Gebäudeversicherung, Brandverhütung, Feuerwehr und Elementarschadenhilfe (Gebäudeversicherungsgesetz, BGS 618.111).

**Berichterstattung aufgrund weiterer gesetzlicher Vorschriften**

Wir bestätigen, dass wir die gesetzlichen Anforderungen an die Zulassung gemäss Revisionsaufsichtsgesetz (RAG) und die Unabhängigkeit (Art. 728 OR) erfüllen und keine mit unserer Unabhängigkeit nicht vereinbare Sachverhalte vorliegen.

In Übereinstimmung mit dem kantonalen Recht und dem Schweizer Prüfungsstandard 890 bestätigen wir, dass ein gemäss den Vorgaben der Verwaltungskommission ausgestaltetes internes Kontrollsystem für die Aufstellung der Jahresrechnung existiert.

Wir empfehlen, die vorliegende Jahresrechnung zu genehmigen.

**Einfache Gesellschaften Interkantonales Feuerwehr-Ausbildungszentrum und International Fire Academy**

Die Jahresrechnungen 2020 der Einfachen Gesellschaften Interkantonales Feuerwehr-Ausbildungszentrum und International Fire Academy wurden durch die Balmer-Etienne AG, Luzern geprüft. Es konnte bestätigt werden, dass die Jahresrechnungen 2020 den gesetzlichen Vorschriften entsprechen.

Solothurn, 7. Mai 2021

**Kantonale Finanzkontrolle**

| | |
|---|---|
| G. Rudolf von Rohr | U. Dahinden |
| Chefin | Leitender Revisor |
| Zugelassene Revisionsexpertin | Zugelassener Revisionsexperte |

# Fonds für die Hilfe bei nicht versicherbaren Elementarschäden

## Bilanz

| in CHF | 31.12.20 | 31.12.19 | Veränderung |
|---|---|---|---|
| **Umlaufvermögen** | **858 251** | **864 099** | **–5 848** |
| Flüssige Mittel | 856 898 | 858 021 | –1 123 |
| Forderungen | 963 | 5 688 | –4 725 |
| Aktive Rechnungsabgrenzungen | 390 | 390 | 0 |
| **Anlagevermögen** | **802 289** | **802 289** | **0** |
| Finanzanlagen | 802 289 | 802 289 | 0 |
| **Total Aktiven** | **1 660 540** | **1 666 388** | **–5 848** |
| | | | |
| **Kurzfristiges Fremdkapital** | **41 760** | **49 100** | **–7 340** |
| Rückstellungen laufende Beiträge | 32 900 | 42 620 | –9 720 |
| Andere kurzfristige Verbindlichkeiten | 0 | 0 | 0 |
| Passive Rechnungsabgrenzung | 8 860 | 6 480 | 2 380 |
| **Langfristige Verbindlichkeiten** | **0** | **0** | **0** |
| **Eigenkapital** | **1 618 780** | **1 617 288** | **1 492** |
| Reservefonds | 1 617 288 | 1 596 323 | 20 964 |
| Gewinn/Verlust | 1 492 | 20 964 | –19 473 |
| **Total Passiven** | **1 660 540** | **1 666 388** | **–5 848** |

## Erfolgsrechnung

| in CHF | 2020 | 2019 | Veränderung |
|---|---|---|---|
| **Betriebsertrag** | **36 300** | **88 509** | **–52 209** |
| CH–Fonds Bern | 26 580 | 56 520 | –29 940 |
| Auflösung Rückstellungen | 9 720 | 31 989 | –22 269 |
| **Betriebsaufwand** | **35 481** | **75 405** | **–39 924** |
| Elementarschäden | 35 440 | 75 360 | –39 920 |
| Bildung Rückstellungen | 0 | 0 | 0 |
| Bankspesen | 41 | 45 | –4 |
| Übriger Aufwand | 0 | 0 | 0 |
| **Finanzertrag Anlagevermögen** | **673** | **7 861** | **–7 188** |
| Erträge aus Finanzanlagen (netto) | 673 | 7 861 | –7 188 |
| **Jahresgewinn** | **1 492** | **20 964** | **–19 473** |

Seit Mitte 2019 finanziert fondssuisse die Schäden und stellt der SGV Ende Jahr ihren Anteil von 20 % in Rechnung. Damit das Total der über den Fonds abgewickelten Schadenzahlungen ersichtlich ist, haben wir den Ausweis 2019 in der Jahresrechnung angepasst. Die Zahlungen werden ab 2019 brutto ausgewiesen.

# Statistik

## Entwicklung Gebäudebestand, Versicherungskapital, Reservefonds, Prämienertrag

| Jahr | Gebäudezahl | Versicherungskapital | Reservefonds | | Prämienertrag und Brandschutzbeiträge | |
|---|---|---|---|---|---|---|
| | | in CHF | Betrag in CHF | in ‰ des Vers.-Kapitals | Betrag in CHF | in ‰ des Vers.-Kapitals |
| 1820 | 10 907 | 19 576 700 | 13 064 | 0,667 | 43 985 | 2,246 |
| 1850 | 12 674 | 34 820 657 | –18 667 | –0,536 | 44 357 | 1,273 |
| 1900 | 20 122 | 158 018 660 | 658 236 | 4,165 | 336 019 | 2,126 |
| 1940 | 33 792 | 906 181 300 | 5 095 591 | 5,623 | 990 214 | 1,092 |
| 1950 | 38 181 | 2 043 215 820 | 6 225 427 | 3,046 | 1 793 496 | 0,877 |
| 1960 | 45 379 | 3 515 748 600 | 12 492 888 | 3,553 | 3 048 786 | 0,883 |
| 1970 | 54 176 | 9 003 350 650 | 29 488 329 | 3,275 | 7 750 742 | 0,829 |
| 1980 | 64 066 | 20 431 583 150 | 78 643 711 | 3,849 | 17 156 645 | 0,819 |
| 1985 | 69 980 | 29 287 393 760 | 130 286 298 | 4,448 | 24 565 368 | 0,838 |
| 1986 | 71 054 | 30 106 323 370 | 134 014 688 | 4,451 | 22 994 132 | 0,743 |
| 1987 | 72 333 | 32 405 055 900 | 144 679 825 | 4,465 | 24 781 073 | 0,742 |
| 1988 | 73 718 | 33 605 751 200 | 152 037 603 | 4,524 | 25 724 948 | 0,741 |
| 1989 | 75 114 | 37 362 250 500 | 157 460 665 | 4,214 | 25 055 669 | 0,647 |
| 1990 | 76 320 | 41 156 030 986 | 155 042 031 | 3,767 | 27 431 600 | 0,641 |
| 1991 | 77 778 | 46 701 338 594 | 165 508 409 | 3,544 | 31 877 525 | 0,662 |
| 1992 | 78 899 | 50 167 897 740 | 172 966 967 | 3,448 | 33 921 835 | 0,658 |
| 1993 | 79 825 | 51 648 458 220 | 187 896 915 | 3,638 | 35 006 467 | 0,659 |
| 1994 | 80 808 | 51 152 974 720 | 193 228 878 | 3,777 | 34 408 708 | 0,653 |
| 1995 | 82 196 | 52 757 376 636 | 206 580 340 | 3,915 | 32 862 995 | 0,610 |
| 1996 | 83 557 | 54 235 443 008 | 210 602 228 | 3,883 | 33 659 798 | 0,612 |
| 1997 | 84 557 | 53 853 439 418 | 213 857 025 | 3,971 | 29 887 925 | 0,547 |
| 1998 | 85 534 | 54 800 280 878 | 216 054 043 | 3,942 | 27 520 595 | 0,496 |
| 1999 | 86 511 | 55 508 463 636 | 197 616 418 | 3,560 | 24 592 541 | 0,445 |
| 2000 | 87 341 | 56 295 294 415 | 198 143 014 | 3,519 | 24 818 637 | 0,443 |
| 2001 | 88 331 | 59 348 578 200 | 183 273 702 | 3,088 | 26 333 465 | 0,438 |
| 2002 | 89 296 | 61 825 135 300 | 182 138 460 | 2,946 | 27 255 664 | 0,436 |
| 2003 | 90 066 | 62 609 123 900 | 179 508 603 | 2,867 | 30 702 019 | 0,485 |
| 2004 | 90 979 | 63 541 640 100 | 183 691 524 | 2,891 | 31 222 551 | 0,486 |
| 2005 | 91 793 | 64 432 100 400 | 172 849 458 | 2,683 | 31 644 535 | 0,484 |
| 2006 | 92 633 | 65 363 442 600 | 182 782 150 | 2,796 | 35 338 058 | 0,533 |
| 2007 | 93 471 | 68 914 204 400 | 184 111 266 | 2,671 | 37 451 646 | 0,543 |
| 2008 | 94 249 | 72 680 155 300 | 184 451 199 | 2,538 | 39 436 014 | 0,543 |
| 2009 | 94 810 | 73 277 486 400 | 195 905 061 | 2,674 | 39 776 423 | 0,543 |
| 2010 | 95 508 | 77 096 168 500 | 212 837 543 | 2,761 | 41 297 720 | 0,536 |
| 2011 | 96 208 | 78 054 210 000 | 211 143 363 | 2,705 | 42 915 213 | 0,550 |
| 2012 | 96 672 | 79 138 859 800 | 216 232 241 | 2,732 | 42 964 267 | 0,543 |
| 2013 | 97 328 | 83 337 535 580 | 221 669 489 | 2,660 | 45 237 965 | 0,543 |
| 2014 | 98 050 | 84 369 995 500 | 246 457 715 | 2,921 | 45 580 715 | 0,540 |
| 2015 | 98 085 | 85 380 949 000 | 252 719 577 | 2,960 | 44 458 152 | 0,521 |
| 2016 | 98 650 | 86 608 912 730 | 261 564 866 | 3,020 | 45 170 290 | 0,522 |
| 2017 | 99 220 | 87 695 809 130 | 279 210 885 | 3,184 | 45 812 255 | 0,522 |
| 2018 | 99 755 | 88 639 085 980 | 268 108 031 | 3,025 | 46 178 447 | 0,521 |
| 2019 | 100 338 | 90 059 013 480 | 302 789 008 | 3,362 | 46 923 426 | 0,521 |
| 2020 | 100 823 | 91 373 542 788 | 320 682 543 | 3,510 | 44 608 283 | 0,488 |

## Entwicklung der Schäden und Versicherungswerte

| Jahr | Brandschäden | | | Elementarschäden | | | Versicherte Werte | |
|---|---|---|---|---|---|---|---|---|
| | Anzahl | Betrag in CHF | in ‰ des Vers.-Kapitals | Anzahl | Betrag in CHF | in ‰ des Vers.-Kapitals | Basis 01.06.1939 | Basis 01.10.1988 |
| 1820 | 11 | 23 809 | 1,216 | – | – | – | – | |
| 1850 | 19 | 53 830 | 1,545 | – | – | – | – | |
| 1900 | 66 | 193 945 | 1,227 | – | – | – | – | |
| 1940 | 145 | 553 717 | 0,611 | 1 037 | 80 519 | 0,038 | 100 % | |
| 1950 | 171 | 423 968 | 0,197 | 156 | 26 998 | 0,013 | 180 % | |
| 1960 | 305 | 1 208 305 | 0,350 | 185 | 34 019 | 0,009 | 210 % | |
| 1970 | 416 | 1 604 581 | 0,172 | 532 | 427 939 | 0,045 | 350 % | |
| 1980 | 557 | 6 235 088 | 0,297 | 1 764 | 1 969 464 | 0,094 | 550 % | |
| 1985 | 703 | 6 599 083 | 0,225 | 1 675 | 2 698 381 | 0,092 | 670 % | |
| 1986 | 901 | 8 814 387 | 0,285 | 7 350 | 9 643 205 | 0,311 | 670 % | |
| 1987 | 693 | 7 990 002 | 0,239 | 1 948 | 1 738 856 | 0,052 | 700 % | |
| 1988 | 832 | 10 943 968 | 0,315 | 1 853 | 1 511 929 | 0,043 | 700 % | |
| 1989 | 751 | 11 809 110 | 0,305 | 2 276 | 2 647 333 | 0,068 | 750 % | 100 % |
| 1990 | 819 | 10 933 343 | 0,256 | 8 416 | 7 663 337 | 0,179 | | 107 % |
| 1991 | 673 | 12 889 942 | 0,268 | 1 777 | 3 148 741 | 0,065 | | 116 % |
| 1992 | 789 | 11 876 330 | 0,230 | 4 109 | 7 106 777 | 0,138 | | 120 % |
| 1993 | 983 | 12 623 641 | 0,237 | 2 158 | 3 301 871 | 0,062 | | 120 % |
| 1994 | 1090 | 13 384 137 | 0,254 | 5 204 | 11 172 548 | 0,212 | | 116 % |
| 1995 | 766 | 10 128 777 | 0,188 | 5 428 | 6 306 656 | 0,117 | | 116 % |
| 1996 | 735 | 12 062 729 | 0,219 | 628 | 1 303 271 | 0,024 | | 116 % |
| 1997 | 739 | 9 161 883 | 0,168 | 1 622 | 1 783 232 | 0,033 | | 113 % |
| 1998 | 814 | 9 946 437 | 0,179 | 4 220 | 4 139 360 | 0,075 | | 113 % |
| 1999 | 793 | 16 391 553 | 0,297 | 16 982 | 41 617 947 | 0,755 | | 113 % |
| 2000 | 918 | 10 342 583 | 0,181 | 582 | 713 939 | 0,012 | | 113 % |
| 2001 | 642 | 11 651 708 | 0,193 | 2 151 | 4 879 659 | 0,081 | | 117 % |
| 2002 | 743 | 7 945 895 | 0,127 | 3 247 | 3 176 160 | 0,051 | | 120 % |
| 2003 | 715 | 13 314 847 | 0,211 | 2 746 | 3 377 382 | 0,053 | | 120 % |
| 2004 | 778 | 12 154 021 | 0,190 | 3 912 | 6 871 839 | 0,107 | | 120 % |
| 2005 | 605 | 20 204 324 | 0,310 | 2 941 | 9 091 426 | 0,140 | | 120 % |
| 2006 | 715 | 14 135 768 | 0,216 | 3 760 | 11 296 466 | 0,172 | | 120 % |
| 2007 | 624 | 15 250 345 | 0,221 | 5 013 | 40 817 301 | 0,592 | | 125 % |
| 2008 | 571 | 20 213 706 | 0,278 | 1 284 | 2 824 166 | 0,039 | | 130 % |
| 2009 | 687 | 8 035 484 | 0,111 | 3 172 | 5 740 108 | 0,078 | | 130 % |
| 2010 | 446 | 14 553 353 | 0,189 | 2 576 | 4 514 823 | 0,059 | | 135 % |
| 2011 | 594 | 24 018 786 | 0,308 | 4 505 | 11 064 405 | 0,142 | | 135 % |
| 2012 | 453 | 7 850 860 | 0,099 | 1 361 | 2 983 396 | 0,038 | | 135 % |
| 2013 | 414 | 14 288 747 | 0,171 | 1 067 | 1 798 354 | 0,022 | | 140 % |
| 2014 | 465 | 7 898 962 | 0,094 | 2 997 | 8 054 579 | 0,095 | | 140 % |
| 2015 | 458 | 22 018 988 | 0,258 | 2 786 | 11 481 186 | 0,134 | | 140 % |
| 2016 | 486 | 11 619 622 | 0,134 | 2 027 | 6 186 199 | 0,071 | | 140 % |
| 2017 | 435 | 11 110 951 | 0,127 | 2 497 | 6 207 255 | 0,071 | | 140 % |
| 2018 | 522 | 10 060 277 | 0,113 | 9 611 | 24 298 107 | 0,274 | | 140 % |
| 2019 | 501 | 11 284 645 | 0,125 | 2 189 | 3 360 473 | 0,037 | | 140 % |
| 2020 | 380 | 5 774 623 | 0,063 | 5 399 | 9 698 476 | 0,106 | | 140 % |

**SGV Solothurnische Gebäudeversicherung** | Baselstrasse 40 | 4500 Solothurn | www.sgvso.ch